



# มาตรฐานการป้องกันและ บรรเทาสาธารณภัย

กรมส่งเสริมการปกครองท้องถิ่น  
กระทรวงมหาดไทย



## คำนำ

การจัดบริการสาธารณะเป็นภารกิจสำคัญที่องค์กรปกครองส่วนท้องถิ่น ต้องดำเนินการทั้งตามอำนาจหน้าที่และตามที่ได้รับถ่ายโอนจากส่วนราชการต่างๆ โดยมีหลักการทำงานที่จะต้องยึดถือไว้ว่า “การจัดบริการสาธารณะให้แก่ประชาชนนั้น จะต้องดีขึ้นหรือไม่ต่ำกว่าเดิม มีคุณภาพ ได้มาตรฐาน มีการบริหารจัดการที่มีความโปร่งใส มีประสิทธิภาพและมีความรับผิดชอบต่อผู้ใช้บริการที่มากขึ้น”

กรมส่งเสริมการปกครองท้องถิ่น ในฐานะหน่วยงานหลักในการส่งเสริม สนับสนุนและพัฒนาให้องค์กรปกครองส่วนท้องถิ่นมีศักยภาพในการบริหารจัดการ และสามารถให้บริการสาธารณะแก่ประชาชนได้อย่างมีประสิทธิภาพ และประสิทธิผล ได้เล็งเห็นความสำคัญของการกำหนดมาตรฐาน การบริหารงานและการบริการสาธารณะขององค์กรปกครองส่วนท้องถิ่น เพื่อเป็นแนวทางปฏิบัติหรือเป็นคู่มือปฏิบัติงานให้กับองค์กรปกครองส่วนท้องถิ่น ตลอดจน เพื่อเป็นหลักประกันในระดับหนึ่งว่า หากองค์กรปกครองส่วนท้องถิ่น ได้ถือปฏิบัติตามแนวทางที่มาตรฐานกำหนดแล้ว ประชาชนไม่ว่าจะอาศัยอยู่ที่ใดในประเทศจะต้องได้รับบริการสาธารณะที่มีคุณภาพ โดยเท่าเทียมกัน

ในการนี้ กรมส่งเสริมการปกครองท้องถิ่น ได้ร่วมกับสถาบันการศึกษา และองค์กรวิชาชีพต่างๆ ดำเนินการจัดทำมาตรฐานการบริหารงานและการบริการสาธารณะขององค์กรปกครองส่วนท้องถิ่น โดยได้ผ่านการประชุมเชิงปฏิบัติการ เพื่อร่วมกันพิจารณาจากผู้ที่เกี่ยวข้องฝ่ายต่างๆ อาทิเช่น ผู้แทนจากองค์การบริหารส่วนจังหวัด เทศบาล องค์การบริหารส่วนตำบล สมาคมองค์กรปกครองส่วนท้องถิ่น ตลอดจนส่วนราชการที่เกี่ยวข้อง จึงเป็นที่เชื่อมั่นได้ว่าองค์กรปกครองส่วนท้องถิ่นจะสามารถนำมาตรฐานที่ได้จัดทำขึ้น ไปใช้เป็นแนวทางปฏิบัติในการจัดบริการสาธารณะได้อย่างแท้จริง

สำหรับ มาตรฐานการป้องกันและบรรเทาสาธารณภัย กรมส่งเสริมการปกครองท้องถิ่น ได้ร่วมกับ มหาวิทยาลัยธรรมศาสตร์ จัดทำขึ้น โดยหวังเป็นอย่างยิ่งว่า องค์กรปกครองส่วนท้องถิ่นจะได้ศึกษา ทำความเข้าใจ และนำมาตรฐาน รวมทั้งแนวทางขั้นตอนการปฏิบัติตามที่กำหนดไว้ ไปประยุกต์ใช้ในการปฏิบัติงาน รวมทั้งพัฒนาคุณภาพ ประสิทธิภาพ การบริหารและการบริการสาธารณะให้ดียิ่งขึ้น เพื่อประโยชน์สุขของประชาชน อันเป็นเป้าหมายที่สำคัญสูงสุดในการทำงานขององค์กรปกครองส่วนท้องถิ่น สืบต่อไป

กรมส่งเสริมการปกครองท้องถิ่น  
กระทรวงมหาดไทย

## สารบัญ

	หน้า
<b>บทที่ 1 บทนำ</b>	<b>1</b>
1.1 ความเป็นมา	1
1.2 วัตถุประสงค์	3
1.3 ขอบเขตของมาตรฐาน	3
1.4 นิยามศัพท์	4
1.5 มาตรฐานอ้างอิงและกฎหมายที่เกี่ยวข้อง	4
<b>บทที่ 2 การดำเนินการและจัดทำแผนป้องกันและบรรเทาสาธารณภัย</b>	<b>7</b>
2.1 บทบาทอำนาจหน้าที่ด้านการป้องกันและบรรเทาสาธารณภัย	7
2.2 ขั้นตอนการจัดทำแผนป้องกันและบรรเทาสาธารณภัย	12
2.3 การซ้อมแผนป้องกันและบรรเทาสาธารณภัย	16
2.4 ตัวอย่างแผนป้องกันและบรรเทาสาธารณภัย	21
2.5 การปฏิบัติเมื่อเกิดภัย	22
<b>บทที่ 3 มาตรฐานการป้องกันและบรรเทาสาธารณภัยที่เกิดจากवादภัย</b>	<b>27</b>
3.1 อนุสัญญามิชิโกะเบื้องต้น	27
3.2 ความหมายและสาเหตุของการเกิดवादภัย	45
3.3 พื้นที่เสี่ยงภัยและอันตรายที่เกิดจากवादภัย	50
3.4 ขั้นตอนการปฏิบัติในการป้องกันและบรรเทาสาธารณภัยที่เกิดจากवादภัย	62
3.4.1 ขั้นตอนการปฏิบัติก่อนการเกิดवादภัย	62
3.4.2 ขั้นตอนการปฏิบัติขณะเกิดवादภัย	64
3.4.3 ขั้นตอนการปฏิบัติหลังเกิดवादภัย	65
<b>บทที่ 4 มาตรฐานการป้องกันและบรรเทาสาธารณภัยที่เกิดจากอุทกภัยและโคลนถล่ม</b>	<b>69</b>
4.1 ความหมายและสาเหตุของการเกิดอุทกภัยและโคลนถล่ม	69
4.2 อันตรายที่เกิดจากอุทกภัยและโคลนถล่ม	78
4.3 ขั้นตอนการปฏิบัติในการป้องกันและบรรเทาสาธารณภัยที่เกิดจากอุทกภัยและโคลนถล่ม	82

## สารบัญ

	หน้า	
4.3.1	ขั้นตอนการปฏิบัติก่อนการเกิดอุทกภัยและ โคลนถล่ม	82
4.3.2	ขั้นตอนการปฏิบัติขณะเกิดอุทกภัยและ โคลนถล่ม	87
4.3.3	ขั้นตอนการปฏิบัติหลังเกิดอุทกภัยและ โคลนถล่ม	88
<b>บทที่ 5</b>	<b>มาตรฐานการป้องกันและบรรเทาสาธารณภัยที่เกิดจากแผ่นดินไหวและอาคารถล่ม</b>	<b>91</b>
5.1	ความหมายและสาเหตุของการเกิดแผ่นดินไหวและอาคารถล่ม	91
5.2	อันตรายที่เกิดจากแผ่นดินไหวและอาคารถล่ม	97
5.3	ขั้นตอนการปฏิบัติในการป้องกันและบรรเทาสาธารณภัยที่เกิดจากแผ่นดินไหวและอาคารถล่ม	99
5.3.1	ขั้นตอนการปฏิบัติก่อนการเกิดแผ่นดินไหวและอาคารถล่ม	99
5.3.2	ขั้นตอนการปฏิบัติขณะเกิดแผ่นดินไหวและอาคารถล่ม	100
5.3.3	ขั้นตอนการปฏิบัติหลังเกิดแผ่นดินไหวและอาคารถล่ม	101
<b>บทที่ 6</b>	<b>มาตรฐานการป้องกันและบรรเทาสาธารณภัยที่เกิดจากภัยแล้ง</b>	<b>103</b>
6.1	ความหมายและสาเหตุของการเกิดของภัยแล้ง	103
6.2	พื้นที่เสี่ยงภัยและอันตรายที่เกิดจากภัยแล้ง	105
6.3	ขั้นตอนการปฏิบัติในการป้องกันและบรรเทาสาธารณภัยที่เกิดจากภัยแล้ง	109
6.3.1	ขั้นตอนการปฏิบัติก่อนการเกิดภัยแล้ง	109
6.3.2	ขั้นตอนการปฏิบัติขณะเกิดภัยแล้ง	110
6.3.3	ขั้นตอนการปฏิบัติหลังเกิดภัยแล้ง	111
<b>บทที่ 7</b>	<b>มาตรฐานการป้องกันและบรรเทาสาธารณภัยที่เกิดจากอากาศหนาว</b>	<b>113</b>
7.1	ความหมายและสาเหตุของการเกิดภัยจากอากาศหนาว	113
7.2	พื้นที่เสี่ยงภัยและอันตรายที่เกิดจากอากาศหนาว	115
7.3	ขั้นตอนการปฏิบัติในการป้องกันและบรรเทาสาธารณภัยที่เกิดจากอากาศหนาว	118
7.3.1	ขั้นตอนการปฏิบัติก่อนเกิดอากาศหนาว	119
7.3.2	ขั้นตอนการปฏิบัติขณะเกิดอากาศหนาว	119
7.3.3	ขั้นตอนการปฏิบัติหลังเกิดอากาศหนาว	120

## สารบัญ

ภาคผนวก	หน้า
ภาคผนวก 1	121
ระเบียบศูนย์อาสาสมัครป้องกันภัยฝ่ายพลเรือนกลาง ว่าด้วยคณะกรรมการประสานงานศูนย์ อปพร. พ.ศ. ๒๕๔๕	123
ภาคผนวก 2	128
ประกาศกระทรวงมหาดไทย เรื่องแต่งตั้งเจ้าหน้าที่ป้องกันภัย ฝ่ายพลเรือน ประกาศ ณ วันที่ ๔ ธันวาคม พ.ศ. ๒๕๔๖	128
ภาคผนวก 3	130
การใช้งบประมาณขององค์กรปกครองส่วนท้องถิ่นในการจัดการ ป้องกันและบรรเทาสาธารณภัย	130
ภาคผนวก 4	147
เครือข่ายองค์กรที่เกี่ยวข้องในการให้ความช่วยเหลือแก่องค์กร ปกครองส่วนท้องถิ่นในกรณีที่เกิดสาธารณภัย	147
ภาคผนวก 5	150
ข้อเสนอแนะในการจัดทำระบบสารสนเทศให้แก่องค์กรปกครอง ส่วนท้องถิ่น เพื่อประโยชน์ในการเป็นข้อมูลเบื้องต้นในการเตรียมการ ป้องกันและบรรเทาสาธารณภัย	150
ภาคผนวก 6	152
รายการอุปกรณ์ขั้นพื้นฐานที่องค์กรปกครองส่วนท้องถิ่นควรมีในการ ป้องกันและบรรเทาสาธารณภัย (ตามหนังสือสำนักเลขาธิการป้องกันภัย ฝ่ายพลเรือนที่ มท. 0601/ว051 ลงวันที่ 22 พฤศจิกายน 2545 เรื่อง การจัดหาเครื่องมือเครื่องใช้ในการป้องกันและบรรเทาสาธารณภัย สนับสนุนให้แก่ท้องถิ่น พ.ศ. 2546 – 2549)	152
ภาคผนวก 7	162
ตัวอย่างคำสั่งแต่งตั้งเจ้าหน้าที่ป้องกันและบรรเทาสาธารณภัยของ องค์กรปกครองส่วนท้องถิ่น	162
ภาคผนวก 8	165
หนังสือเวียนแนวทางการแก้ไขปัญหาสาธารณภัยและหลักเกณฑ์การ สนับสนุนเครื่องมือเครื่องใช้ในการป้องกันและบรรเทาสาธารณภัย	165

# บทที่ 1

## บทนำ

### 1.1 ความเป็นมา

อุทกภัย วาตภัย แผ่นดินไหว อาการถล่ม ตลอดจนภัยอื่นๆ ซึ่งไม่ว่าจะเกิดจากธรรมชาติหรือมีผู้ทำให้เกิดขึ้น ล้วนเป็นภัยที่ก่อให้เกิดอันตรายและความเสียหายต่อชีวิตหรือทรัพย์สินแก่ประชาชนโดยส่วนรวม จัดเป็นสาธารณภัยที่รัฐจะต้องดำเนินการหาวิธีการป้องกันและระงับเหตุที่เกิดขึ้น โดยเร็ว พร้อมทั้งต้องให้ความช่วยเหลือแก่ประชาชนโดยเร่งด่วน ตลอดจนการรักษาความสงบเรียบร้อยเพื่อให้สถานการณ์เข้าสู่ภาวะปกติโดยเร็วซึ่งรวมถึงการฟื้นฟูสภาพแวดล้อมชีวิตความเป็นอยู่ทั้งทางร่างกายและจิตใจของประชาชน องค์กรปกครองส่วนท้องถิ่นซึ่งเป็นหน่วยงานของรัฐที่อยู่ใกล้ชิดกับประชาชน จึงเป็นองค์กรหลักที่สำคัญที่จะสามารถดำเนินการป้องกันและบรรเทาสาธารณภัยที่เกิดขึ้นได้ในเบื้องต้น ซึ่งกฎหมาย ได้กำหนดอำนาจหน้าที่ให้องค์การบริหารส่วนตำบล เทศบาล และองค์การบริหารส่วนจังหวัด มีหน้าที่ในการป้องกันและบรรเทาสาธารณภัย นอกจากนี้พระราชบัญญัติป้องกันภัยฝ่ายพลเรือน พ.ศ. 2522 ได้กำหนดให้นายกเทศมนตรีเป็นผู้บัญชาการป้องกันภัยฝ่ายพลเรือนในเขตเทศบาล และยังมีหน้าที่สนับสนุนการป้องกันภัยของจังหวัดด้วย โดยองค์การบริหารส่วนจังหวัด มีอำนาจหน้าที่ในการประสานและให้ความร่วมมือในการปฏิบัติหน้าที่ขององค์การบริหารส่วนท้องถิ่นอื่น

มาตรฐานการป้องกันและบรรเทาสาธารณภัยฉบับนี้ได้กล่าวถึงเหตุแห่งภัย พื้นที่เสี่ยงภัย ขั้นตอนการดำเนินการขององค์กรปกครองส่วนท้องถิ่นทั้งก่อนเกิดภัย ขณะเกิดภัยและหลังเกิดภัย การจัดทำทั้งแผนป้องกันและบรรเทาสาธารณภัยและการซักซ้อมแผนป้องกันภัยขององค์กรปกครองส่วนท้องถิ่น ตลอดจนการขอความช่วยเหลือเมื่อเกินกำลังความสามารถขององค์กรปกครองส่วนท้องถิ่น ทั้งนี้โดยคำนึงถึงบทบัญญัติแห่งกฎหมายที่กำหนด ให้เป็นอำนาจหน้าที่ขององค์กรปกครองส่วนท้องถิ่น ดังนี้

- พระราชบัญญัติสภาพตำบลและองค์การบริหารส่วนตำบล พ.ศ.2537  
“มาตรา 67 ภายใต้บังคับแห่งกฎหมาย องค์การบริหารส่วนตำบล มีหน้าที่ต้องทำในเขตองค์การบริหารส่วนตำบล ดังต่อไปนี้  
(4) ป้องกันและบรรเทาสาธารณภัย”
- พระราชบัญญัติเทศบาล พ.ศ.2496  
“มาตรา 50 ภายใต้บังคับแห่งกฎหมายเทศบาลตำบลมีหน้าที่ต้องทำในเขตเทศบาล ดังต่อไปนี้  
(1) รักษาความสงบเรียบร้อยของประชาชน”  
“มาตรา 53 ภายใต้บังคับแห่งกฎหมาย เทศบาลเมืองมีหน้าที่ต้องทำในเขตเทศบาล ดังต่อไปนี้  
(1) กิจการตามที่ระบุไว้ในมาตรา 50”  
“มาตรา 56 ภายใต้บังคับแห่งกฎหมาย เทศบาลนครมีหน้าที่ต้องทำในเขตเทศบาล ดังต่อไปนี้  
(1) กิจการตามที่ระบุไว้ในมาตรา 53”
- พระราชบัญญัติกำหนดแผนและขั้นตอนการกระจายอำนาจให้แก่องค์กรปกครองส่วนท้องถิ่น พ.ศ. 2542  
“มาตรา 16 ให้เทศบาล เมืองพัทยา และองค์การบริหารส่วนตำบลมีอำนาจและหน้าที่ในการจัดระบบการบริการสาธารณะเพื่อประโยชน์ของประชาชนในท้องถิ่นของตนเองดังนี้  
(29) การป้องกันและบรรเทาสาธารณภัย”  
“มาตรา 17 ภายใต้บังคับมาตรา 16 ให้องค์การบริหารส่วนจังหวัดมีอำนาจและหน้าที่ในการจัดระบบการบริการสาธารณะเพื่อประโยชน์ของประชาชนในท้องถิ่นของตนเอง ดังนี้  
(22) การป้องกันและบรรเทาสาธารณภัย”
- พระราชบัญญัติป้องกันภัยฝ่ายพลเรือน พ.ศ. 2522  
“มาตรา 23 ให้นายกเทศมนตรี เป็นผู้อำนวยการป้องกันภัยฝ่ายพลเรือนเทศบาล มีอำนาจหน้าที่ในการป้องกันภัยฝ่ายพลเรือนในเขตเทศบาล แต่งตั้งพนักงานป้องกันภัยบังคับบัญชา พนักงานป้องกันภัยในเขตเทศบาล กับมีหน้าที่สนับสนุนผู้อำนวยการป้องกันภัยฝ่ายพลเรือนจังหวัด



ในการป้องกันภัยฝ่ายพลเรือน แต่สำหรับเทศบาลตำบลให้นายกเทศมนตรีมีหน้าที่สนับสนุนผู้อำนวยการ  
ป้องกันภัยฝ่ายพลเรือนอำเภอในการป้องกันภัยฝ่ายพลเรือนด้วย

“มาตรา 30 ในการเตรียมการป้องกันภัยฝ่ายพลเรือน ให้ผู้อำนวยการป้องกันภัยฝ่าย  
พลเรือนในเขตท้องที่ที่รับผิดชอบมีอำนาจหน้าที่ ดังต่อไปนี้

(1) ตรวจสอบสถานที่ วัสดุ อุปกรณ์ เครื่องมือ เครื่องใช้ ยานพาหนะของทางราชการฝ่าย  
พลเรือน หน่วยงานของรัฐ รัฐวิสาหกิจ และเอกชน เพื่อใช้ในการป้องกันภัยฝ่ายพลเรือน ได้ตามความจำเป็น

(2) จัดให้มีวัสดุ อุปกรณ์ เครื่องมือ เครื่องใช้ ยานพาหนะ และมีที่หลบภัยสาธารณะ  
ในการป้องกันภัยฝ่ายพลเรือน ได้ตามความจำเป็น

(3) จัดให้มีการอบรมและดำเนินการฝึกซ้อมการป้องกันภัยฝ่ายพลเรือน

(4) เตรียมการอื่นตามความจำเป็น

การป้องกันและบรรเทาสาธารณภัยที่มีประสิทธิภาพจะเป็นการช่วยลดความเสียหายที่จะ  
เกิดขึ้นให้น้อยที่สุด ดังนั้น เพื่อให้องค์กรปกครองส่วนท้องถิ่นสามารถดำเนินการกิจตามอำนาจหน้าที่  
ดังกล่าวข้างต้น ได้อย่างมีมาตรฐานอันจะทำให้ประชาชนได้รับบริการสาธารณะอย่างเท่าเทียมกัน จึงได้  
จัดทำมาตรฐานนี้ขึ้น

## 1.2 วัตถุประสงค์

1.2.1 เพื่อให้องค์กรปกครองส่วนท้องถิ่นใช้เป็นแนวทางในการดำเนินงานด้านการป้องกัน  
และบรรเทาสาธารณภัยได้อย่างมีประสิทธิภาพ ประสิทธิผล

1.2.2 เพื่อให้ผู้บริหารท้องถิ่นใช้เป็นเครื่องมือ และแนวทางประกอบการตัดสินใจ สำหรับ  
การดำเนินงานด้านการป้องกันและบรรเทาสาธารณภัย

1.2.3 เพื่อให้ประชาชนได้รับบริการสาธารณะด้านงานสาธารณภัยอย่างน้อยในระดับ  
มาตรฐานขั้นพื้นฐาน

## 1.3 ขอบเขตของมาตรฐาน

1.3.1 มาตรฐานนี้จะ เป็นแนวทางในการดำเนินการป้องกันและบรรเทาสาธารณภัยในส่วนที่  
อยู่ในอำนาจหน้าที่ขององค์กรปกครองส่วนท้องถิ่นในขั้นตอน ก่อนเกิดภัย ขณะเกิดภัย และหลังเกิดภัย

1.3.2 เป็นแนวทางในการเตรียมการป้องกันภัย การวางแผนสำรวจพื้นที่เสี่ยงภัย และการ  
จัดเตรียมอุปกรณ์สำหรับบรรเทาสาธารณภัย

1.3.3 เป็นแนวทางในการช่วยเหลือและบรรเทาสาธารณภัยเบื้องต้นและการขอรับการสนับสนุนจากหน่วยงานที่เกี่ยวข้อง

## 1.4 นิยามศัพท์

“สาธารณภัย” หมายถึง อัคคีภัย ภัยแล้ง ภัยน้ำท่วม ภัยดินถล่ม ภัยอื่น ๆ อันมีมาเป็นสาธารณะไม่ว่าเกิดจากธรรมชาติ หรือมีผู้ทำให้เกิดขึ้น ซึ่งก่อให้เกิดอันตรายแก่ชีวิตร่างกายของประชาชน หรือความเสียหายแก่ทรัพย์สินของประชาชนหรือของรัฐ

“การป้องกันภัยฝ่ายพลเรือน” หมายถึง การดำเนินการโดยเจ้าหน้าที่ป้องกันภัยฝ่ายพลเรือนในการป้องกันและบรรเทาอันตรายหรือความเสียหายอันเนื่องมาจากสาธารณภัย ภัยทางอากาศหรือการก่อวินาศกรรมไม่ว่าการดำเนินการนั้นจะได้กระทำก่อนเกิดภัย ขณะเกิดภัยหรือภายหลังที่ภัยได้ผ่านพ้นไปแล้ว และหมายรวมถึงการอพยพประชาชนและส่วนราชการเพื่อการนั้น

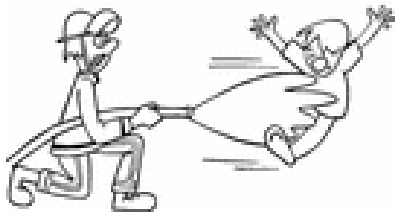
“แผนป้องกันภัย” หมายถึง แผนขององค์กรปกครองส่วนท้องถิ่นที่จัดทำขึ้นเพื่อใช้เป็นแนวทางในการปฏิบัติสำหรับป้องกัน ภัย และบรรเทาสาธารณภัยในเขตพื้นที่

“อาสาสมัครป้องกันภัยฝ่ายพลเรือน” หมายถึง บุคคลที่อาสาและสมัครใจเพื่อช่วยเหลือในการป้องกันภัยฝ่ายพลเรือนและต้องผ่านการอบรมหลักสูตรการป้องกันภัยฝ่ายพลเรือน

## 1.5 มาตรฐานอ้างอิงและกฎหมายที่เกี่ยวข้อง

1. พระราชบัญญัติป้องกันภัยฝ่ายพลเรือน พ.ศ. 2522
2. ระเบียบกระทรวงการคลังว่าด้วยเงินอุดหนุนราชการเพื่อช่วยเหลือผู้ประสบภัยพิบัติกรณีฉุกเฉิน พ.ศ. 2546
3. หลักเกณฑ์และวิธีดำเนินการให้ความช่วยเหลือผู้ประสบภัยพิบัติกรณีฉุกเฉิน พ.ศ. 2546
4. ภาคการป้องกันและบรรเทาสาธารณภัย สำนักเลขาธิการป้องกันภัยฝ่ายพลเรือน กรมป้องกันและบรรเทาสาธารณภัย กระทรวงมหาดไทย, แผนป้องกันภัยฝ่ายพลเรือนแห่งชาติ พ.ศ. 2548, พิมพ์ที่ ห้างหุ้นส่วนจำกัด โรงพิมพ์ชวนพิมพ์, นายวิโรจน์ ศรีสยาม ผู้พิมพ์โฆษณา พ.ศ. 2547.
5. กลุ่มภารกิจด้านสาธารณภัยและพัฒนาเมือง กระทรวงมหาดไทย, คู่มือการพัฒนาระบบความปลอดภัยให้กับองค์กรปกครองส่วนท้องถิ่นที่มีผังเมืองรวม พ.ศ. 2547-2551
6. กรมป้องกันและบรรเทาสาธารณภัย กระทรวงมหาดไทย, คู่มือปฏิบัติงาน กรมป้องกันและบรรเทาสาธารณภัย พ.ศ. 2547, พิมพ์ที่บริษัท อมรินทร์พริ้นติ้งแอนด์พับลิชชิ่ง จำกัด (มหาชน)

7. กรมป้องกันและบรรเทาสาธารณภัย กระทรวงมหาดไทย, คู่มือแนวทางปฏิบัติงาน ด้าน  
การป้องกันและบรรเทาสาธารณภัย พ.ศ. 2547,



**การดำเนินการและจัดทำแผนป้องกันและบรรเทาสาธารณภัย**

## บทที่ 2

### การดำเนินการและจัดทำแผนป้องกันและบรรเทาสาธารณภัย

#### 2.1 บทบาทอำนาจหน้าที่ด้านการป้องกันและบรรเทาสาธารณภัย

รัฐมีหน้าที่ในการป้องกันและบรรเทาสาธารณภัยโดยดำเนินการเพื่อเตรียมการป้องกันภัย การศึกษาทำความเข้าใจ วางแผน ดำเนินการ เตรียมอุปกรณ์เครื่องมือสำหรับการดำเนินการต่างๆ ฝึกอบรม บุคลากร จัดวางระบบประสานงาน ตลอดจนการอพยพประชาชน กำหนดพื้นที่อยู่อาศัย หรือห้ามมิให้เข้าไปอยู่ในเขตอันตรายหรือเขตปฏิบัติการป้องกันภัย รักษาพยาบาลและจัดให้การสงเคราะห์แก่ผู้ประสบภัยด้วย ในการนี้รัฐยังมีอำนาจออกกฎหมายกำหนดรายละเอียดและจัดองค์การในการปฏิบัติการ ซึ่งในขณะนี้มีกฎหมายที่ได้กำหนดเกี่ยวกับการนี้ไว้เป็นการเฉพาะแล้ว ได้แก่ พระราชบัญญัติป้องกันภัยฝ่ายพลเรือน พ.ศ. 2522

พระราชบัญญัติป้องกันภัยฝ่ายพลเรือน พ.ศ. 2522 บัญญัติขึ้นเพื่อวางระบบป้องกันภัยฝ่ายพลเรือน ซึ่งหมายถึงการป้องกันและบรรเทาอันตรายหรือความเสียหายอันเนื่องมาจากสาธารณภัยทางอากาศ หรือการก่อวินาศกรรม ตลอดจนการอพยพประชาชนและส่วนราชการเพื่อการนั้น

การดำเนินงานป้องกันภัยฝ่ายพลเรือนแบ่งออกเป็น 2 ระดับ คือ การเตรียมการ และการดำเนินการป้องกัน

ในขั้นเตรียมการนั้น ผู้อำนวยการป้องกันภัยฝ่ายพลเรือนในแต่ละท้องถิ่นจะต้องวางแผนเฉพาะในการป้องกันภัยฝ่ายพลเรือนขึ้น และทบทวนปรับปรุงทุกปี ให้สอดคล้องกับแผนหลักในการป้องกันภัยฝ่ายพลเรือนแห่งชาติ ทั้งยังต้องจัดให้มีการสำรวจสถานที่ อุปกรณ์ หน่วยงาน เพื่อใช้ในการป้องกันภัย จัดหาอุปกรณ์และสถานที่ปฏิบัติการป้องกันภัยตามความจำเป็น มีการอบรมและฝึกซ้อมการป้องกันภัยฝ่ายพลเรือน โดยเฉพาะอีกด้วย

องค์กรปกครองส่วนท้องถิ่น มีหน้าที่ช่วยเหลือผู้ประสบภัยเบื้องต้นเพื่อบรรเทาความเดือดร้อนของประชาชนในพื้นที่และยังมีหน้าที่ตามพระราชบัญญัติป้องกันภัยฝ่ายพลเรือน พ.ศ. 2522 ดังนี้

- 1) กองอำนาจการป้องกันภัยฝ่ายพลเรือนอำเภอ/กิ่งอำเภอทุกแห่ง

- กองอำนวยการ ป้องกันภัยฝ่ายพลเรือนอำเภอ ประกอบด้วยนายอำเภอเป็นผู้อำนวยการ ปลัดอำเภอ หัวหน้าส่วนราชการประจำอำเภอ นายกองจัดการบริหารส่วนตำบล ภาคเอกชนในพื้นที่ ร่วมปฏิบัติงานในกองอำนวยการฯ มีหน้าที่เป็นหน่วยช่วยเหลือจังหวัดในการป้องกันและบรรเทาภัยฝ่ายพลเรือนในพื้นที่ รวมทั้งเป็นหน่วยเผชิญเหตุเมื่อเกิดภัยพิบัติขึ้นในพื้นที่ ในกรณีกึ่งอำเภอให้นายอำเภอมอบอำนาจผู้อำนวยการป้องกันภัยฝ่ายพลเรือนอำเภอให้ปลัดอำเภอผู้เป็นหัวหน้าประจำกิ่งอำเภอด้วยสำหรับในพื้นที่ขององค์การบริหารส่วนตำบลให้เป็นหน่วยปฏิบัติงานภายใต้กองอำนวยการป้องกันภัยฝ่ายพลเรือนอำเภอ

2) กองอำนวยการป้องกันภัยฝ่ายพลเรือนเทศบาลทุกแห่ง

- กองอำนวยการป้องกันภัยฝ่ายพลเรือนเทศบาล ประกอบด้วยนายกเทศมนตรีหรือเทศมนตรีที่ได้รับมอบหมายเป็นผู้อำนวยการ ปลัดเทศบาล หัวหน้าส่วนราชการและภาคเอกชนในพื้นที่ร่วมในกองอำนวยการ มีหน้าที่เป็นหน่วยช่วยเหลือจังหวัดในการป้องกัน บรรเทา และฟื้นฟูภัยฝ่ายพลเรือนในพื้นที่และเป็นหน่วยเผชิญเหตุเมื่อเกิดภัยพิบัติขึ้นในพื้นที่

3) กองอำนวยการป้องกันภัยฝ่ายพลเรือนเมืองพัทยา

- กองอำนวยการป้องกันภัยฝ่ายพลเรือนเมืองพัทยา ประกอบด้วยปลัดเมืองพัทยาเป็นผู้อำนวยการ หัวหน้าส่วนราชการและเอกชนในพื้นที่มีหน้าที่เป็นหน่วยช่วยเหลือจังหวัดในการป้องกัน บรรเทาและฟื้นฟูภัยฝ่ายพลเรือนในเขตพื้นที่ และเป็นหน่วยเผชิญเหตุเมื่อเกิดภัยพิบัติขึ้นในพื้นที่

**กองอำนวยการป้องกันภัยฝ่ายพลเรือนในเขตท้องที่ มีหน้าที่ดังต่อไปนี้**

1) อำนวยการ ควบคุม กำกับดูแล และแนะนำ เกี่ยวกับการดำเนินงานในการป้องกันภัยฝ่ายพลเรือนในเขตท้องที่

2) สนับสนุนกองอำนวยการป้องกันภัยฝ่ายพลเรือนในเขตท้องที่ที่ติดต่อกับหรือเขตท้องที่อื่นเมื่อได้รับการร้องขอ

3) ประสานงานกับส่วนราชการและหน่วยงานที่เกี่ยวข้องในเขตท้องที่ รวมทั้งประสานความร่วมมือภาคเอกชนในการดำเนินงานทุกขั้นตอนในการป้องกันภัยฝ่ายพลเรือน

**อำนาจขององค์กรปกครองส่วนท้องถิ่นในการป้องกันและบรรเทาสาธารณภัยตามพระราชบัญญัติป้องกันภัยฝ่ายพลเรือน พ.ศ. 2522**

**องค์กรในระดับเขตท้องที่ แบ่งออกเป็น 5 ระดับ คือ**

1) ระดับจังหวัด มีผู้ว่าราชการจังหวัด เป็นผู้อำนวยการป้องกันภัยฝ่ายพลเรือนจังหวัด มีหน้าที่รับผิดชอบในการป้องกันภัยฝ่ายพลเรือนในเขตพื้นที่จังหวัดของตน

2) **ระดับอำเภอ** มีนายอำเภอ เป็นผู้อำนวยการป้องกันภัยฝ่ายพลเรือนอำเภอ มีหน้าที่รับผิดชอบในการป้องกันภัยฝ่ายพลเรือนในเขตท้องที่ของตน (ยกเว้นพื้นที่ที่อยู่ในเขตเทศบาลเมืองหรือเทศบาลนคร)

3) **กรุงเทพมหานคร** มีผู้ว่าราชการกรุงเทพมหานคร เป็นผู้อำนวยการป้องกันภัยฝ่ายพลเรือนกรุงเทพมหานคร มีหน้าที่รับผิดชอบในการป้องกันภัยฝ่ายพลเรือนในเขตกรุงเทพมหานคร

4) **เทศบาล** มีนายกเทศมนตรี เป็นผู้อำนวยการป้องกันภัยฝ่ายพลเรือนเทศบาล มีหน้าที่รับผิดชอบในการป้องกันภัยฝ่ายพลเรือนในเขตเทศบาล

5) **เมืองพัทยา** มีปลัดเมืองพัทยา เป็นผู้อำนวยการป้องกันภัยฝ่ายพลเรือนเมืองพัทยา มีหน้าที่รับผิดชอบในการป้องกันภัยฝ่ายพลเรือนในเขตเมืองพัทยา

1. ปฏิบัติการตามคำสั่งของผู้ผู้อำนวยการป้องกันภัยฝ่ายพลเรือนและผู้ผู้อำนวยการป้องกันภัยฝ่ายพลเรือนมอบหมายในการป้องกันภัยฝ่ายพลเรือน

2. ปฏิบัติตามข้อบังคับและระเบียบกระทรวงมหาดไทยว่าด้วยอาสาสมัครป้องกันภัยฝ่ายพลเรือน

ปัจจุบันเครือข่าย อปพร. มีการพัฒนากว้างขวางมากขึ้น ซึ่งอาจแบ่งได้ดังนี้

#### 1) เครือข่ายตามระเบียบกฎหมาย

ระเบียบกระทรวงมหาดไทย กำหนดให้มีศูนย์ อปพร. ขึ้นในหลายระดับ ประกอบด้วย ศูนย์ อปพร. เทศบาล ศูนย์ อปพร. เมืองพัทยา ศูนย์ อปพร.เขตในกรุงเทพมหานคร ศูนย์ อปพร.อำเภอ/กิ่งอำเภอ ศูนย์ อปพร.จังหวัด และศูนย์ อปพร.กลาง โดยที่ศูนย์ อปพร. ดังกล่าวจะมีการวางสายการปกครองบังคับบัญชา และการประสานงานระหว่างกันเป็นเครือข่ายครอบคลุมทั่วประเทศ โดยในแต่ละศูนย์จะมีผู้อำนวยการศูนย์ อปพร. เป็นผู้ปกครองบังคับบัญชาสมาชิก อปพร. ในสังกัดของตน นอกจากนี้ภายในศูนย์แต่ละศูนย์จะมีการแบ่งฝ่ายเพื่อให้เกิดการปฏิบัติงานเป็นไปอย่างมีระบบ ระเบียบ และสามารถช่วยเหลือสนับสนุนซึ่งกันและกันได้โดยมีประสิทธิภาพด้วย

2) **เครือข่ายประสานงาน** เครือข่ายประสานงานเป็นเครือข่ายการประสานระหว่างสมาชิก อปพร. ด้วยกันเอง โดยที่แต่ละศูนย์ อปพร.(ศูนย์ อปพร. เทศบาล เมืองพัทยา เขตในกรุงเทพมหานคร อำเภอ/กิ่งอำเภอ) จะมีคณะกรรมการที่สมาชิก อปพร.คัดเลือกขึ้นมา เพื่อทำหน้าที่ในการประสานงานแลกเปลี่ยนข้อมูลข่าวสาร และดูแลช่วยเหลือซึ่งกันและกันในกลุ่มสมาชิก อปพร. ในบางศูนย์ อปพร. ที่มีการจัดการฝึกอบรม อปพร. มาแล้วหลายรุ่น แต่ละรุ่นก็อาจมีคณะกรรมการรุ่นเพื่อทำหน้าที่ประสานงานระหว่างสมาชิก อปพร. ภายในรุ่น อีกส่วนหนึ่งด้วย สำหรับศูนย์ อปพร. ที่อยู่ในระดับที่สูงขึ้น ได้แก่

ศูนย์ อปพร. กรุงเทพมหานคร และศูนย์ อปพร. จังหวัด ก็จะมีคณะกรรมการระดับจังหวัด และ กรุงเทพมหานคร ซึ่งประกอบด้วยตัวแทนศูนย์ อปพร. ในเขตพื้นที่ เพื่อทำหน้าที่ในลักษณะเดียวกัน รวมทั้งมีหน้าที่ในการประสานงานระหว่างศูนย์ อปพร. ภายในเขตพื้นที่และกับศูนย์ อปพร. พื้นที่จังหวัดใกล้เคียงด้วย

เครือข่าย อปพร. ที่มีอยู่ในปัจจุบัน จึงมีทั้งเครือข่ายที่เป็นทางการและกึ่งทางการ นอกจากนี้ในแต่ละหมู่บ้าน/ชุมชน ยังมีเครือข่าย อปพร. ที่สร้างขึ้น หรือได้รับมอบหมายให้สร้างขึ้นอยู่จำนวนมาก ด้วยเนื่องจากในหมู่บ้าน/ชุมชน มีมวลชน อาสาสมัคร/องค์กร ที่ได้รับการจัดตั้งจากหน่วยงานต่างๆ เช่น กลุ่มสตรีแม่บ้าน อสม. กลุ่มเยาวชนคณะกรรมการหมู่บ้าน อปพร. คณะกรรมการมูลนิธิ องค์กรการกุศลต่างๆ เป็นต้น รวมทั้งสถาบันทางสังคม เช่น วัด โรงเรียน สถานีนามัย เป็นต้น ซึ่ง อปพร. สามารถเป็นแกนนำในการบูรณาการให้เกิดพลังในการป้องกันและบรรเทาสาธารณภัยที่เข้มแข็งมากขึ้นอีกส่วนหนึ่ง

ดังนั้น เครือข่าย อปพร. จึงเป็นกลไกสำคัญในการป้องกันและบรรเทาสาธารณภัย หากแต่ทุกฝ่ายจะต้องร่วมมือกันสร้างเสริมให้เกิดพลังและความเข้มแข็งในการปฏิบัติร่วมกัน โดยเฉพาะอย่างยิ่งองค์กรปกครองส่วนท้องถิ่นที่ถือเป็นหน่วยงานหลักในการดูแล พัฒนา และส่งเสริม อปพร. ให้มีความยั่งยืนสืบไป

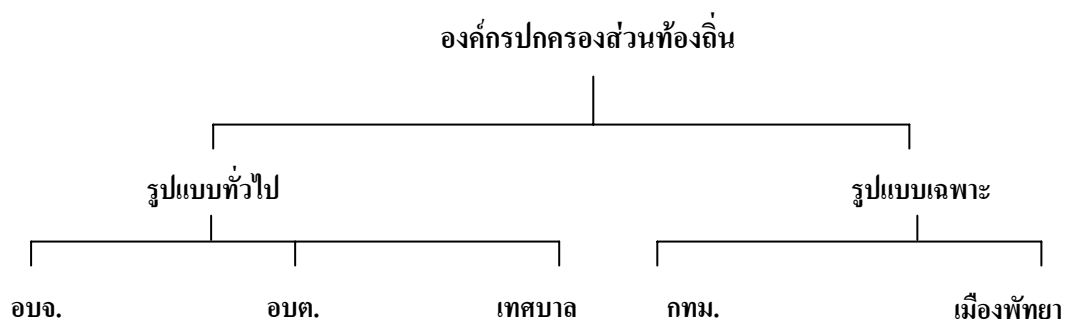






ศูนย์ อปพร.อบต.เวียงพางคำ เตรียมความพร้อมสมาชิก อปพร.ในสังกัด จำนวน 206 ราย จัดตั้งจุด  
อำนวยความสะดวกบริการนักท่องเที่ยวในช่วงเทศกาลสงกรานต์ ประจำปี 2548

องค์กรปกครองส่วนท้องถิ่นในประเทศไทยตามกฎหมาย สามารถแบ่งออกได้เป็น 5 ประเภทด้วยกัน โดยในภาพรวมนั้นสามารถแบ่งองค์กรปกครองส่วนท้องถิ่นนั้นออกเป็น 2 ประเภทใหญ่ คือองค์กรปกครองส่วนท้องถิ่นรูปแบบทั่วไปซึ่งได้แก่ องค์การบริหารส่วนจังหวัด องค์การบริหารส่วนตำบล และเทศบาล และองค์กรปกครองส่วนท้องถิ่นรูปแบบเฉพาะซึ่งได้แก่ กรุงเทพมหานคร และเมืองพัทยา ดังแสดงตามแผนภาพดังต่อไปนี้



## 2.2 ขั้นตอนการจัดทำแผนป้องกันและบรรเทาสาธารณภัย

การจัดทำแผนป้องกันและบรรเทาสาธารณภัยในเขตพื้นที่องค์กรปกครองส่วนท้องถิ่นนั้นได้แก่การมีส่วนร่วมของหน่วยงานที่เกี่ยวข้องเพื่อสร้างความยอมรับให้เกิดขึ้น การรวบรวมข้อมูลที่ครบถ้วนเป็นปัจจุบัน และมีความเป็นไปได้ในทางปฏิบัติ การเตรียมการจัดทำแผน จึงประกอบด้วย

1) การแต่งตั้งคณะผู้รับผิดชอบในการจัดทำแผน (Planning team)

พิจารณาแต่งตั้งคณะทำงาน ประกอบด้วย ผู้แทนหน่วยงานที่เกี่ยวข้องกับการป้องกันภัยฝ่ายพลเรือน ทั้งภาครัฐ ภาคเอกชน และองค์กรเอกชน เพื่อรับผิดชอบการพิจารณาทบทวนปรับปรุงและจัดทำแผนป้องกันภัยฝ่ายพลเรือนเขตท้องที่ จัดประชุมหน่วยงานที่เกี่ยวข้อง รวมทั้งผู้แทนภาคประชาชน เช่น ผู้แทนหอการค้า องค์กรการกุศล ผู้นำอาสาสมัครป้องกันภัยฝ่ายพลเรือน เพื่อหารือและชี้แจงเป้าหมายและวัตถุประสงค์ของการจัดทำแผน รวมทั้งรับฟังปัญหา ความต้องการ และข้อเสนอแนะเพื่อประกอบการจัดทำแผน

2) กระบวนการจัดทำแผนป้องกันภัยฝ่ายพลเรือนในเขตท้องที่ (Planning Procedure) ประกอบด้วย 4 ขั้นตอน ได้แก่

(1) การทบทวนแผนที่มีอยู่เดิม (Review of existing plan)

การทบทวนแผนป้องกันและบรรเทาสาธารณภัยและแผนอื่นๆ ที่เกี่ยวข้อง เป็นการพิจารณาแนวทางปฏิบัติที่มีอยู่ เพื่อหลีกเลี่ยงความซ้ำซ้อน และลดเวลาในการหาข้อมูลบางส่วน รวมทั้งสามารถสร้างความเชื่อมโยงระหว่างแผนป้องกันภัยฝ่ายพลเรือนในเขตท้องที่ กับแผนอื่นๆ ได้ง่ายขึ้น นอกจากนี้ การทบทวนแผนจะเกิดประโยชน์ในการพิจารณาว่า แผนที่จะปรับปรุงใหม่ มีข้อดีกว่าแผนเดิมในด้านใดบ้างและข้อมูลที่เพิ่มเติมคืออะไร เพื่อจะได้กำหนดแผนฉบับใหม่ให้ถูกต้องสอดคล้องกับแนวโน้มของภัยพิบัติที่คาดว่าจะเกิดขึ้นได้อย่างมีประสิทธิภาพ

(2) การวิเคราะห์ความเสี่ยงอันตราย (Hazards analysis)

การวิเคราะห์ความเสี่ยงอันตราย ถือเป็นขั้นตอนสำคัญขั้นตอนแรกในการจัดทำแผนป้องกันภัยฝ่ายพลเรือนในเขตท้องที่ ซึ่งจะต้องอาศัยการรวบรวมสถิติข้อมูลในพื้นที่ทั้งด้านกายภาพและด้านสังคมมาวิเคราะห์และประเมินหาระดับและโอกาสของความเสี่ยงภัยที่จะเกิดขึ้นในเขตท้องที่ และจัดเรียงลำดับความเสี่ยงภัยแต่ละชนิด

(3) การประเมินความสามารถขององค์กร (Capability assessment)

การวิเคราะห์และประเมินความเสี่ยงภัย จะทำให้ทราบถึงสถานการณ์ของพื้นที่ว่ามีโอกาสได้รับอันตรายจากภัยแต่ละชนิดมากน้อยเพียงใด แต่การจัดการภัยพิบัติได้จะต้องมีข้อมูลที่เป็นต่อการวางแผนในขั้นต่อไป ได้แก่

(3.1) ข้อมูลพื้นฐาน ประกอบด้วย

- ข้อมูลหน่วยงาน เช่น สถานีดับเพลิง สถานีตำรวจ โรงพยาบาล หน่วยราชการ เหล่ากาชาด องค์การบริหารส่วนจังหวัด เทศบาล องค์การบริหารส่วนตำบล ฯลฯ พร้อมทั้งชื่อหน่วยงานที่มีอำนาจในการตัดสินใจ กำลังพล สถานที่ และวิธีการติดต่อ
- ข้อมูลบุคคล เช่น รายชื่อผู้เชี่ยวชาญ บุคคลสำคัญ ผู้นำ อปพร. พร้อมทั้งสถานที่ติดต่อ และวิธีการติดต่อ
- ข้อมูลอุปกรณ์ เครื่องมือเครื่องใช้ เช่น รถยนต์ดับเพลิง รถกู้ภัย เครื่องจักรกลหนัก รถบรรทุกน้ำ รถบรรทุก รถโดยสาร อุปกรณ์ช่วยหายใจ-SCBA ฯลฯ มีอยู่ในหน่วยงานหรือองค์กรใด จำนวนเท่าใด สามารถติดต่อในกรณีฉุกเฉินได้อย่างไร ใครเป็นผู้มีอำนาจตัดสินใจ
- แผนที่ ประกอบด้วย แผนที่ในภาพรวมและเฉพาะส่วน แผนที่พื้นที่เสี่ยงภัย แผนที่ตั้งจุดอันตราย แผนที่เส้นทางอพยพ แผนที่รับการอพยพ

(3.2) ข้อมูลสถานที่สำคัญ เช่น เขื่อนหรืออ่างเก็บน้ำ โรงงานอุตสาหกรรม สถานีรถไฟ สถานีขนส่ง ชุมสายโทรศัพท์ โรงพยาบาล สนามบินพาณิชย์ สถานที่ราชการ โรงเรียน โรงผลิตน้ำประปา เป็นต้น

(3.3) ข้อมูลเส้นทางคมนาคมที่สำคัญ เช่น ถนนสายหลัก ถนนสายรอง เพื่อกำหนดเส้นทางส่งกำลังบำรุง เส้นทางอพยพ หรือเส้นทางฉุกเฉิน

ข้อมูลที่ได้รวบรวมดังกล่าว จะเป็นประโยชน์ในการวิเคราะห์ขีดความสามารถขององค์กร ว่ามีความพร้อมรับมือกับความเสี่ยงภัยที่ได้ประเมินไว้มากน้อยเพียงใด และเป็นประโยชน์ในการสั่งการของผู้ว่าราชการจังหวัดในการแก้ไขปัญหาสาธารณภัยของท้องถิ่น

(4) การจัดทำร่างแผน

หลังจากที่ได้มีการทบทวนแผนเดิมที่มีอยู่และแผนอื่นที่เกี่ยวข้อง กำหนดวิเคราะห์ชนิดของภัยและโอกาสที่จะเกิดในพื้นที่ รวมทั้งพิจารณาทรัพยากรต่างๆ ที่มีอยู่ ซึ่งเป็นการประเมินความสามารถขององค์กรในพื้นที่แล้ว จะสามารถจัดทำร่างแผนป้องกันภัยฝ่ายพลเรือนในเขตพื้นที่ได้อย่างไรก็ตาม การจัดทำแผนป้องกันภัยฝ่ายพลเรือนดังกล่าวนี้ จะต้องระลึกรู้เสมอว่า ทำอย่างไรจึงจะทำให้ชุมชนมีการเตรียมความพร้อมที่ดี เพื่อที่จะสามารถใช้ชีวิตได้อย่างปลอดภัย ภายใต้อันตรายจากสาธารณภัยประเภทต่างๆ ที่อาจเกิดขึ้นในพื้นที่

### การวิเคราะห์ความเสี่ยงภัยในพื้นที่ (Risk analysis)

การวางแผนป้องกันภัยฝ่ายพลเรือนเขตท้องที่ที่มีความเหมาะสมกับสภาพของแต่ละท้องที่นั้น จะมีการคาดคะเน (forecast) หรือ ประเมิน (assess) ว่าในเขตพื้นที่รับผิดชอบมีความเสี่ยงภัยชนิดใด และภัยดังกล่าวมีโอกาสเกิดขึ้นบ่อยครั้งเพียงใด ซึ่งการประเมินและวิเคราะห์ความเสี่ยงภัยประกอบด้วย

#### 1) การรวบรวมข้อมูลที่ใช้ในการวิเคราะห์ความเสี่ยงภัย ที่สำคัญ ได้แก่

- (1) สถิติการเกิดภัยแต่ละชนิดในเขตท้องที่
- (2) ลักษณะกายภาพ เช่น ลักษณะภูมิศาสตร์ ที่ตั้ง พื้นที่ ทิศทาง การไหลของน้ำ อาณาเขตติดต่อ ที่ราบ ที่ลุ่ม ฯลฯ
- (3) ลักษณะภูมิอากาศ เช่น ปริมาณน้ำฝนต่อเดือน/ปี อุณหภูมิตามฤดูกาลต่างๆ
- (4) สิ่งก่อสร้างหรือสถานที่ที่อาจเกิดอันตราย เช่น โรงแรม อาคารสูง โรงภาพยนตร์ ห้างสรรพสินค้า โรงงานอุตสาหกรรม เป็นต้น

#### 2) การประเมินความเสี่ยงภัย โดยการพิจารณาจากปัจจัยต่างๆ ดังนี้

- (1) ความถี่หรือโอกาสที่จะเกิดภัย
- (2) ผลกระทบต่อชีวิต ร่างกายคน
- (3) ความเสียหายต่อทรัพย์สิน

#### 3) การกำหนดพื้นที่เสี่ยงต่อการเกิดภัย (Risk area) ซึ่งพิจารณาได้จากเกณฑ์เบื้องต้น คือ

- (1) เป็นพื้นที่ที่เคยเกิดภัยนั้นๆ เป็นประจำ
- (2) เป็นพื้นที่ที่หากเกิดภัยแล้ว จะมีความเสียหายสูง เช่น ชุมชนแออัด อาคารสูง สถาบันทาง พื้นที่ท้ายเขื่อน โรงงานอุตสาหกรรม เป็นต้น

### การจัดองค์กรรับผิดชอบ

การจัดการด้านการสาธารณสุขเป็นงานที่ต้องอาศัยความร่วมมือในการปฏิบัติงานจากบุคคลและหน่วยงานต่างๆ ทั้งภาครัฐและภาคเอกชน การจัดองค์กรหรือจัดระบบโครงสร้างหน่วยงาน โดยแบ่งอำนาจหน้าที่ในการดำเนินงานออกเป็นส่วนต่างๆ รวมทั้งการกำหนดอำนาจหน้าที่อย่างชัดเจนนั้น จะทำให้การบริหารงานป้องกันและบรรเทาสาธารณภัยเป็นไปอย่างมีประสิทธิภาพ

แผนป้องกันภัยฝ่ายพลเรือนแห่งชาติ พ.ศ. 2545 กำหนดให้กองอำนวยการป้องกันภัยฝ่ายพลเรือนจังหวัดเป็นหน่วยงานหลักในพื้นที่ ประกอบด้วย ผู้ว่าราชการจังหวัด เป็นผู้อำนวยการ ผู้แทนองค์การบริหารส่วนจังหวัด ส่วนราชการ องค์กรต่างๆในพื้นที่ ร่วมในกองอำนวยการ รับผิดชอบการ

ป้องกัน บรรเทาและฟื้นฟูภัยฝ่ายพลเรือน ในพื้นที่จังหวัด โดยมีกองอำนวยการป้องกันภัยฝ่ายพลเรือน อำเภอ เทศบาล และเมืองพัทยา เป็นหน่วยเผชิญเหตุ

การจัดโครงสร้างและกำหนดอำนาจหน้าที่ความรับผิดชอบในกองอำนวยการป้องกันภัยฝ่ายพลเรือนจังหวัด ประกอบด้วย 7 ฝ่าย ได้แก่

1) ฝ่ายอำนวยการ รับผิดชอบแผนป้องกันภัยฝ่ายพลเรือน และแผนที่เกี่ยวข้อง ประสานการปฏิบัติงานกับหน่วยงานต่างๆ รวมทั้งติดตามผลการปฏิบัติงานฝ่ายต่างๆ ตามภารกิจที่ได้รับมอบหมาย การจัดประชุม การสั่งการปฏิบัติภารกิจของส่วนที่เกี่ยวข้อง และปฏิบัติตามคำสั่งผู้อำนวยการป้องกันภัยฝ่ายพลเรือนจังหวัด รวมทั้งงานธุรการและงานอื่นที่ไม่อยู่ในความรับผิดชอบของฝ่ายใด

2) ฝ่ายแจ้งเตือนภัย รับผิดชอบติดตามข้อมูล การพยากรณ์อากาศเฝ้าระวังติดตามสถานการณ์ รวบรวมข้อมูล วิเคราะห์และประเมินสถานการณ์ที่อาจเกิดขึ้น และการแจ้งเตือนภัย

3) ฝ่ายประสานการช่วยเหลือผู้ประสบภัย รับผิดชอบการประสานการสั่งใช้เครื่องมือเครื่องใช้ ยานพาหนะ ครุภัณฑ์กู้ภัย การขนส่งเครื่องอุปโภคบริโภค การขนย้ายผู้อพยพ การรักษาพยาบาลผู้ป่วย รวมทั้งการลำเลียงผู้ที่ได้รับบาดเจ็บส่งโรงพยาบาล การระดมกำลังพลและอาสาสมัครทุกรูปแบบ ตลอดจนการจัดระเบียบสำหรับผู้อพยพ เช่น การจัดหาที่อยู่อาศัยชั่วคราว การสุขาภิบาล เป็นต้น

4) การประชาสัมพันธ์และการสื่อสาร รับผิดชอบด้านการประชาสัมพันธ์ จัดการข่าวการสื่อสารและการประสานงานด้านสื่อมวลชนและติดตั้งกำกับดูแลเครื่องมืออุปกรณ์และระบบสื่อสารกับเครือข่ายต่างๆ รวมทั้งการรับส่งข่าวสารกับหน่วยงานต่างๆ

5) ฝ่ายการเงิน รับผิดชอบการรับบริจาคสิ่งของ เงินสด และจัดทำบัญชีควบคุมไว้เป็นหลักฐาน สรุปยอดรายงานผู้อำนวยการป้องกันภัยฝ่ายพลเรือนจังหวัดทราบ และดำเนินการเกี่ยวกับการเงิน การเบิกจ่ายเงินฉุกเฉิน ในกรณีที่เกิดภัยพิบัติขึ้น

6) ฝ่ายรักษาความสงบเรียบร้อย รับผิดชอบการรักษาความปลอดภัย สถานที่เกิดเหตุและพื้นที่การอพยพ รวมทั้งการจัดระเบียบการจราจรในเส้นทางคมนาคม

7) ฝ่ายฟื้นฟูบูรณะ รับผิดชอบการซ่อมแซมระบบสาธารณูปโภค สาธารณูปการ เส้นทางคมนาคม สิ่งก่อสร้างต่างๆ ที่เสียหาย เพื่อให้สามารถใช้งานได้ในเบื้องต้น สำรวจความเสียหายและให้การช่วยเหลือผู้ประสบภัยตามระเบียบกระทรวงการคลังว่าด้วยเงินอุดหนุนราชการเพื่อช่วยเหลือผู้ประสบภัยพิบัติกรณีฉุกเฉิน พ.ศ. 2546

## 2.3 การซ้อมแผนป้องกันและบรรเทาสาธารณภัย

สาธารณภัยที่เกิดขึ้นแต่ละครั้ง ทั้งจากการกระทำของมนุษย์และเกิดขึ้นเองตามธรรมชาติ ได้นำมาซึ่งความสูญเสียชีวิต ร่างกาย และทรัพย์สินทั้งของประชาชนและของรัฐเป็นจำนวนมาก รวมทั้งส่งผลกระทบต่อและสร้างความเสียหายแก่เศรษฐกิจและสังคมประเทศคิดเป็นมูลค่ามหาศาลในแต่ละปี

การเตรียมความพร้อมในการป้องกันและลดความสูญเสียที่อาจเกิดขึ้นจากสาธารณภัย โดยกำหนดให้มีการฝึกซ้อมแผนป้องกันและบรรเทาสาธารณภัย เพื่อให้เจ้าหน้าที่ที่เกี่ยวข้องในการปฏิบัติการป้องกันและบรรเทาสาธารณภัยของหน่วยงานต่างๆ ทั้งภาครัฐและภาคเอกชน และประชาชนมีความเข้าใจหลักการ ขั้นตอนและวิธีการปฏิบัติ สามารถจัดการสาธารณภัยได้อย่างทันทั่วทั้งที่มีภัยเกิดขึ้น อีกทั้งเพื่อให้ประชาชนเข้าใจและสามารถช่วยเหลือตนเองได้ในเบื้องต้นเมื่อเกิดสาธารณภัย จึงเป็นสิ่งจำเป็นที่จะต้องมีการฝึกซ้อมแผน



### ขั้นตอนการฝึกซ้อมแผนป้องกันและบรรเทาสาธารณภัย

การดำเนินการฝึกซ้อมแผนป้องกันและบรรเทาสาธารณภัย ผู้มีหน้าที่ในการจัดการและอำนวยความสะดวกฯ ต้องมีหน้าที่และขั้นตอนในการดำเนินงาน โดยแบ่งออกเป็น 5 ขั้นตอน คือ

### ขั้นตอนที่ 1 การเตรียมการ

1) จัดทำแผนเฉพาะกิจป้องกันและบรรเทาสาธารณภัย โดยแบ่งเป็นแต่ละประเภทของแต่ละภัยอย่างชัดเจน เช่น แผนเฉพาะกิจป้องกันและบรรเทาอุทกภัย แผนเฉพาะกิจป้องกันและบรรเทาवादภัย แผนเฉพาะกิจป้องกันและระงับอัคคีภัย เป็นต้น ทั้งนี้ แผนเฉพาะกิจดังกล่าวต้องกำหนดพื้นที่เสี่ยงภัย กำหนดพื้นที่อพยพ การกำหนดหน่วยงานที่เกี่ยวข้องกับการจัดการกับภัย (ตามประเภทของภัย ขึ้นอยู่กับหน้าที่ความรับผิดชอบของแต่ละหน่วยงาน โดยให้พิจารณาความเหมาะสมกับภัยนั้นๆ) ขั้นตอนและวิธีการปฏิบัติทั้งก่อนเกิดภัย ขณะเกิดภัย และภายหลังจากภัยผ่านพ้นไปแล้ว ฝังการติดต่อสื่อสาร เครื่องมือเครื่องใช้ในการป้องกันและบรรเทาสาธารณภัย

2) จัดทำคำสั่งแต่งตั้งเจ้าหน้าที่ที่มีหน้าที่เกี่ยวข้องกับการป้องกันและบรรเทาสาธารณภัย โดยมอบหมายหน้าที่และความรับผิดชอบตามความสามารถของหน่วยงานและบุคลากร เช่น การรักษาพยาบาล มอบให้หน่วยงานสังกัดกระทรวงสาธารณสุขในพื้นที่เป็นผู้รับผิดชอบ การรักษาความปลอดภัยในชีวิตและทรัพย์สินมอบให้ตำรวจเป็นผู้มีหน้าที่รับผิดชอบ การสงเคราะห์ผู้ประสบภัย มอบหมายให้หน่วยงานของกรมป้องกันและบรรเทาสาธารณภัยในพื้นที่เป็นผู้รับผิดชอบ เป็นต้น ทั้งนี้ คำสั่งดังกล่าวข้างต้นจะถูกกำหนดไว้เป็นส่วนหนึ่งของแผนเฉพาะกิจ

3) กำหนดงบประมาณสำหรับการเตรียมการฝึกซ้อมแผนป้องกันและบรรเทาสาธารณภัย โดยพิจารณาตามความเหมาะสมกับวัตถุประสงค์ของการฝึกซ้อมแผน กำหนดเป็นค่าใช้จ่ายต่างๆ เช่น ค่าตอบแทนวิทยากร ค่าเดินทาง ค่าพาหนะ ค่าเช่าที่พัก ค่าอาหาร ค่าอุปกรณ์ เครื่องมือเครื่องใช้ ในการฝึกทั้งภาคทฤษฎีและภาคปฏิบัติ ค่าเครื่องเขียนแบบพิมพ์ และค่าอื่นๆ เป็นต้น



### ขั้นตอนที่ 2 ประชุมเตรียมความพร้อมและแบ่งมอบภารกิจ

ก่อนการฝึกซ้อมแผนป้องกันและบรรเทาสาธารณภัย ผู้รับผิดชอบการฝึกซ้อมแผนต้องจัดประชุมเตรียมความพร้อมและแบ่งมอบภารกิจให้กับหน่วยงานหรือองค์กรที่เกี่ยวข้อง ตามคำสั่งแต่งตั้งเจ้าหน้าที่ที่มีอำนาจการป้องกันและบรรเทาสาธารณภัย เพื่อกำหนดสถานการณ์จำลอง ขั้นตอนและวิธีการฝึก ซึ่งจะต้องกำหนดให้เหมาะสมกับสภาพของสาธารณภัยที่จะฝึกซ้อม โดยมอบหน้าที่ให้หน่วยงานต่างๆ ที่เข้าร่วมการฝึกซ้อมแผนฯ ตามความสามารถหรือความชำนาญของหน่วยงานนั้นๆ ทั้งนี้ ควรกำหนดเป็นแผนและตารางการฝึกซ้อม แผนฯ ที่ชัดเจนและเข้าใจง่ายเช่น เมื่อเกิดสถานการณ์เพลิงไหม้ หน่วยที่ได้รับแจ้งเหตุมีหน้าที่ต้องปฏิบัติอย่างไร การประสานงานกับหน่วยงานที่เกี่ยวข้อง และการกำหนดหน่วยงานหลักในการวินิจฉัยสั่งการและการควบคุมการปฏิบัติของเจ้าหน้าที่ที่เข้าร่วมการปฏิบัติการแต่ละครั้ง



### ขั้นตอนที่ 3 ทดสอบภาคทฤษฎี

จุดมุ่งหมายของการทดสอบภาคทฤษฎี เพื่อเป็นการทดสอบการวางแผน การอำนวยการควบคุม สั่งการและการประสานงานของหน่วยปฏิบัติตามแผน ซึ่งจะเป็นการทบทวนการเข้าใจตามระเบียบปฏิบัติและการดำเนินการต่างๆ ของเจ้าหน้าที่ รวมทั้งทดสอบประสิทธิภาพของการติดต่อสื่อสาร



ที่ใช้อยู่จริงในปัจจุบัน โดยการสมมติสถานการณ์และแจ้งข่าวเข้าสู่ระบบฯ เพื่อให้หน่วยงานที่เกี่ยวข้องปฏิบัติตามขั้นตอนและแก้ปัญหาตามสถานการณ์ที่กำหนดไว้ โดยมีหน้าที่ประจำกองอำนาจการติดตามการปฏิบัติและการส่งข่าวของหน่วยต่างๆ

การดำเนินการทดสอบภาคทฤษฎี เช่น สมมติสถานการณ์สาธารณภัย อุทกภัยและโคลนถล่ม โดยกำหนดขั้นตอนการปฏิบัติดังนี้

- 1) กรมอุตุนิยมวิทยา ซึ่งเป็นหน่วยระวังภัย ได้แจ้งเตือนสภาพอากาศไปยังสำนักเลขาธิการป้องกันภัยฝ่ายพลเรือน กรมป้องกันและบรรเทาสาธารณภัย
- 2) สำนักเลขาธิการป้องกันภัยฝ่ายพลเรือน แจ้งเตือนให้กองอำนาจการป้องกันภัยฝ่ายพลเรือนจังหวัด และกองอำนาจการป้องกันภัยฝ่ายพลเรือนในเขตท้องที่เตรียมรับสถานการณ์ โดยแจ้งเตือนให้ประชาชนเตรียมพร้อมรับสถานการณ์
- 3) เมื่อเกิดสาธารณภัยขึ้น กองอำนาจการป้องกันภัยฝ่ายพลเรือนเขตท้องที่มีหน้าที่ประสานงานฯ ให้หน่วยงานที่เกี่ยวข้องปฏิบัติตามแผนเฉพาะกิจ ที่ได้จัดทำไว้ เพื่อทำการกู้ภัยและช่วยเหลือผู้ประสบภัย ซึ่งวิธีการทดสอบจะกระทำโดยให้หน่วยปฏิบัติ รายงานการปฏิบัติไปยังศูนย์ประสานงานฯ อย่างต่อเนื่องจนจบสถานการณ์

การประเมินผลการทดสอบภาคทฤษฎี

การประเมินผลการทดสอบภาคทฤษฎี จะทำการประเมินในเรื่องความเข้าใจระบบของเจ้าหน้าที่ในการปฏิบัติการ ความถูกต้องของข้อมูลข่าวสาร ความรวดเร็วในการปฏิบัติ ความรวดเร็วในการส่งข่าว ตลอดจนประสิทธิภาพของข้อมูลในการติดต่อสื่อสาร

#### ขั้นตอนที่ 4 ฝึกภาคปฏิบัติจริง

การฝึกภาคปฏิบัติจริง เป็นการนำภาพรวมการทดสอบภาคทฤษฎีมาฝึกปฏิบัติจริง โดยจะจัดตั้งกองอำนาจการป้องกันภัยฝ่ายพลเรือนเขตท้องที่เป็นศูนย์ประสานงานฯ ในการวางแผน ควบคุม สั่งการจริง ซึ่งจะสมมติสถานการณ์สาธารณภัยโดยกองอำนาจการป้องกันภัยฝ่ายพลเรือนเขตท้องที่ เมื่อได้รับแจ้งข่าวสารจากพื้นที่ว่ามีสาธารณภัยเกิดขึ้น กองอำนาจการฯ จะสั่งและประสานการปฏิบัติกับหน่วยงานต่างๆ ในพื้นที่ เช่น เทศบาล องค์การบริหารส่วนตำบล หรือส่วนราชการอื่นๆ ในพื้นที่ที่กำหนดไว้ในแผนเฉพาะกิจ เป็นต้น เพื่อทำการช่วยเหลือและบรรเทาความเดือดร้อนให้กับประชาชนผู้ประสบภัย ซึ่งประกอบด้วย

1) การฝึกจริงในพื้นที่การฝึก ดังนี้

(1) กำหนดพื้นที่ที่เกิดสาธารณภัย จัดทำสถานการณ์จำลอง พร้อมกับเตรียมผู้ประสบภัย  
(2) จัดตั้งศูนย์อำนวยการเฉพาะกิจ เพื่อช่วยเหลือผู้ประสบภัยในพื้นที่ที่เกิดภัยและเป็นหน่วยงานหลักในการสั่งการ อำนวยการ วางแผน และประสานการปฏิบัติ พร้อมทั้งขอรับการสนับสนุนจากหน่วยงานต่างๆ

(3) ชุดปฏิบัติการกู้ภัย จัดกำลังเจ้าหน้าที่เข้าแก้ไขสถานการณ์ พร้อมทั้งค้นหาและช่วยเหลือผู้ประสบภัย ไปยังพื้นที่ปลอดภัยที่ได้กำหนดไว้ตามแผนเฉพาะกิจ

(4) ชุดปฏิบัติการพยาบาล ดำเนินการปฐมพยาบาลเบื้องต้นแก่ผู้ประสบภัย และนำคนป่วยส่งไปยังโรงพยาบาลเพื่อให้การรักษาต่อไป

(5) ชุดฟื้นฟู เข้าดำเนินการภายหลังจากภัยผ่านพ้นไปแล้ว โดยดำเนินการให้ความช่วยเหลือเบื้องต้นด้านปัจจัยสี่แก่ผู้ประสบภัย รวมทั้งการปลอบขวัญและการส่งเสริมอาชีพเพื่อทดแทนการขาดรายได้

2) การประเมินผลการปฏิบัติจริง

การประเมินผลการทดสอบการปฏิบัติจริง จะทำการประเมินในเรื่องความเข้าใจ ขั้นตอนการปฏิบัติของเจ้าหน้าที่ ความถูกต้องของข้อมูลข่าวสาร ความรวดเร็วในการปฏิบัติ ความรวดเร็วในการส่งข่าว ประสิทธิภาพของเครื่องมือสื่อสาร ตลอดจนความพร้อมของอุปกรณ์ เครื่องมือเครื่องใช้ในการป้องกันและบรรเทาสาธารณภัย เพื่อนำไปปรับปรุงแก้ไขการปฏิบัติงานป้องกันและบรรเทาสาธารณภัยให้มีประสิทธิภาพมากยิ่งขึ้น

**ขั้นตอนที่ 5 การจัดนิทรรศการ (STATIC SHOW)**

1) การเชิญหน่วยงานราชการ รัฐวิสาหกิจและเอกชนที่เกี่ยวข้อง ตลอดจนบริษัทฯ ห้างร้านต่างๆ ซึ่งมีอุปกรณ์และเทคโนโลยีที่เกี่ยวกับการป้องกันและบรรเทาสาธารณภัยที่ทันสมัย ร่วมจัดนิทรรศการ จะเป็นการเผยแพร่ความรู้ ความเข้าใจในการป้องกันและบรรเทาสาธารณภัยให้กับเจ้าหน้าที่ของรัฐและประชาชนในพื้นที่ได้รับทราบ

2) จัดทำเอกสาร สิ่งตีพิมพ์ ภาพพิมพ์ หรือวีดิทัศน์ ฯลฯ ประกอบการฝึกซ้อม เพื่อให้ประชาชนได้รับทราบขั้นตอนการเตรียมความพร้อม และการปฏิบัติทั้งก่อนเกิดภัย ขณะเกิดภัย และหลังจากที่ภัยผ่านพ้นไปแล้ว

## 2.4 ตัวอย่างแผนป้องกันและบรรเทาสาธารณภัย

แผนป้องกันและบรรเทาสาธารณภัย ควรมีเค้าโครงการจัดทำแผนป้องกันภัยฝ่ายพลเรือนในเขตท้องที่ เพื่อถ่ายทอดการนำมาปฏิบัติจริงเมื่อเกิดเหตุสาธารณภัย ซึ่งควรจะประกอบด้วยสาระสำคัญดังต่อไปนี้

### บทที่ 1 บทนำ

สาระสำคัญควรประกอบด้วย หลักการและเหตุผลในการวางแผน แนวนโยบายต่างๆ ที่เกี่ยวกับการดำเนินการป้องกันภัย วัตถุประสงค์ในการจัดทำแผน เป้าหมายของแผน การบังคับใช้ของแผนและคำนิยาม ตลอดจนคำย่อต่างๆ ที่ได้ใช้อยู่ในแผนนี้

### บทที่ 2 สภาพทั่วไปของท้องที่

เป็นการสรุปถึงสภาพทั่วไปของท้องที่ ประกอบด้วย ลักษณะสำคัญด้านภูมิประเทศ ภูมิอากาศ แหล่งทรัพยากรธรรมชาติ การจัดการปกครอง การประกอบอาชีพของประชาชน การคมนาคมขนส่ง การสาธารณสุขโลก แผนที่ของท้องที่

### บทที่ 3 สถานการณ์เสี่ยงภัยของท้องที่

เป็นการวิเคราะห์และประเมินถึงสถานการณ์เสี่ยงภัยของพื้นที่ เพื่อให้ทราบว่า ในเขตพื้นที่จะมีโอกาสเกิดภัยพิบัติใดได้บ้าง และภัยพิบัติดังกล่าวมีแนวโน้มจะเกิดขึ้นเมื่อใด และมีพื้นที่เฉพาะจุดใดบ้างที่เสี่ยงต่อการเกิดภัยพิบัติดังกล่าวเป็นพิเศษ

### บทที่ 4 การจัดองค์กร

เป็นการระบุว่า ในการบริหารและการปฏิบัติงานป้องกันภัยฝ่ายพลเรือนในเขตท้องที่ มีใครเป็นผู้รับผิดชอบในสถานะใด และมีอำนาจหน้าที่ตามกฎหมายเพียงใด รวมทั้งมีการจัดโครงสร้างในการปฏิบัติงานทั้งในสภาวะปกติและในสภาวะที่ไม่ปกติไว้อย่างไร

### บทที่ 5 ภารกิจในการป้องกันภัยฝ่ายพลเรือน

เป็นการกล่าวถึงหลักการอำนาจการและการทำงานป้องกันภัยฝ่ายพลเรือนในภาพรวม ตั้งแต่ขั้นเตรียมการ ไปจนถึงขั้นฟื้นฟูบูรณะ และการติดตามประเมินผลการปฏิบัติ

### บทที่ 6 การสื่อสาร

เป็นการกำหนดขั้นตอนวิธีการติดต่อประสานงานตามภัยพิบัติที่มีโอกาสจะเกิดขึ้นในพื้นที่ ทั้งนี้เพื่อให้ทราบว่า เมื่อเกิดภัยพิบัติแล้ว ใครหรือหน่วยงานใดจะติดต่อสื่อสารกันด้วยวิธีการอย่างไรและเมื่อไร

## 2.5 การปฏิบัติเมื่อเกิดภัย

องค์กรปกครองส่วนท้องถิ่น มีหน้าที่ป้องกันและบรรเทาสาธารณภัยในเบื้องต้น โดยถือว่าการรักษาชีวิตของประชาชนผู้ประสบภัยเป็นหน้าที่ที่สำคัญที่สุด ซึ่งต้องมีการระดมสรรพกำลังในลักษณะการบูรณาการ ไม่ว่าจะเป็น กำลังเจ้าหน้าที่ เครื่องมือเครื่องใช้ วัสดุอุปกรณ์ที่จำเป็น รวมถึงเครื่องมือสื่อสาร เพื่อบรรเทาสาธารณภัยที่เกิดขึ้น ก่อนรายงานกองอำนาจการป้องกันภัยฝ่ายพลเรือนอำเภอ กรณีเป็นสาธารณภัยที่เกิดขึ้นในองค์การบริหารส่วนตำบล หรือรายงานกองอำนาจการป้องกันภัยฝ่ายพลเรือนจังหวัด กรณีเป็นสาธารณภัยที่เกิดขึ้นในเขตเทศบาล

กรณีที่เกิดสาธารณภัยขึ้นในพื้นที่ความรับผิดชอบของจังหวัด องค์การบริหารส่วนจังหวัด และองค์การบริหารส่วนตำบลในเขตจังหวัด มีหน้าที่ให้ความช่วยเหลือและสนับสนุนการปฏิบัติงานแก่กองอำนาจการป้องกันภัยฝ่ายพลเรือนเขตท้องที่ตามที่ได้รับการร้องขอ เพื่อสงวนรักษาชีวิตและทรัพย์สินของทางราชการและประชาชน อีกทั้งเพื่อระงับภัยที่เกิดขึ้นให้ยุติลงโดยเร็ว ซึ่งสามารถลดอันตราย และความเสียหายได้อย่างมีประสิทธิภาพ

### แนวทางปฏิบัติเมื่อเกิดสาธารณภัย

เมื่อเกิดสาธารณภัยขึ้นในเขตองค์กรปกครองส่วนท้องถิ่น ให้องค์กรปกครองส่วนท้องถิ่นเร่งเข้าระงับและบรรเทาสาธารณภัยที่เกิดขึ้นให้เป็นไปอย่างรวดเร็วทันต่อเหตุการณ์ โดยมีแนวทางในการดำเนินการดังนี้

1. จัดตั้งศูนย์อำนาจการเฉพาะกิจ ให้มีหน้าที่
  - ดำเนินการควบคุมพื้นที่ที่ประสบภัย และอำนาจการปฏิบัติงานในพื้นที่
  - ประกาศ แนะนำ แจ้งเตือนประชาชน และเตรียมการป้องกัน
  - ประชาสัมพันธ์
2. จัดตั้งหน่วยกู้ภัยในศูนย์อำนาจการเฉพาะกิจ ให้มีหน้าที่
  - เข้าไประงับและบรรเทาภัยได้ทันที หรือสามารถเคลื่อนที่เข้าเสริมกำลังได้ทันทีเมื่อได้รับการร้องขอ
  - ช่วยเหลือ สนับสนุนในการระงับและบรรเทาภัย การสงเคราะห์ผู้ประสบภัยทันที
3. การดำเนินการอพยพ มีแนวทางการดำเนินการดังต่อไปนี้
  - ให้ถือว่าการอพยพประชาชนออกจากพื้นที่อันตรายให้กระทำได้เท่าที่จำเป็น ภายใต้การสั่งการของผู้อำนาจการป้องกันภัย โดยการอพยพผู้ป่วยออกจากบริเวณที่เกิดภัย ให้ดำเนินการรักษาเยียวยาอย่างต่อเนื่อง ก่อนส่งโรงพยาบาลในพื้นที่

### แนวทางปฏิบัติหลังเกิดภัย

ภายหลังเกิดสาธารณภัย การดำเนินการเพื่อช่วยเหลือผู้ประสบภัย การซ่อมแซมสิ่งชำรุดเสียหาย เป็นหน้าที่ของส่วนราชการทุกส่วน และองค์กรปกครองส่วนท้องถิ่นในเขตพื้นที่ ดำเนินการซ่อมแซมสิ่งชำรุดเสียหายให้คืนสู่สภาพเดิมโดยเร็วที่สุด อันจะเป็นการสร้างขวัญและกำลังใจของประชาชนในพื้นที่ ให้กลับคืนสู่สภาพปกติโดยเร็ว ซึ่งมีแนวทางในการดำเนินการดังนี้

1. การช่วยเหลือและฟื้นฟูบุคคล มีแนวทางในการดำเนินการดังนี้

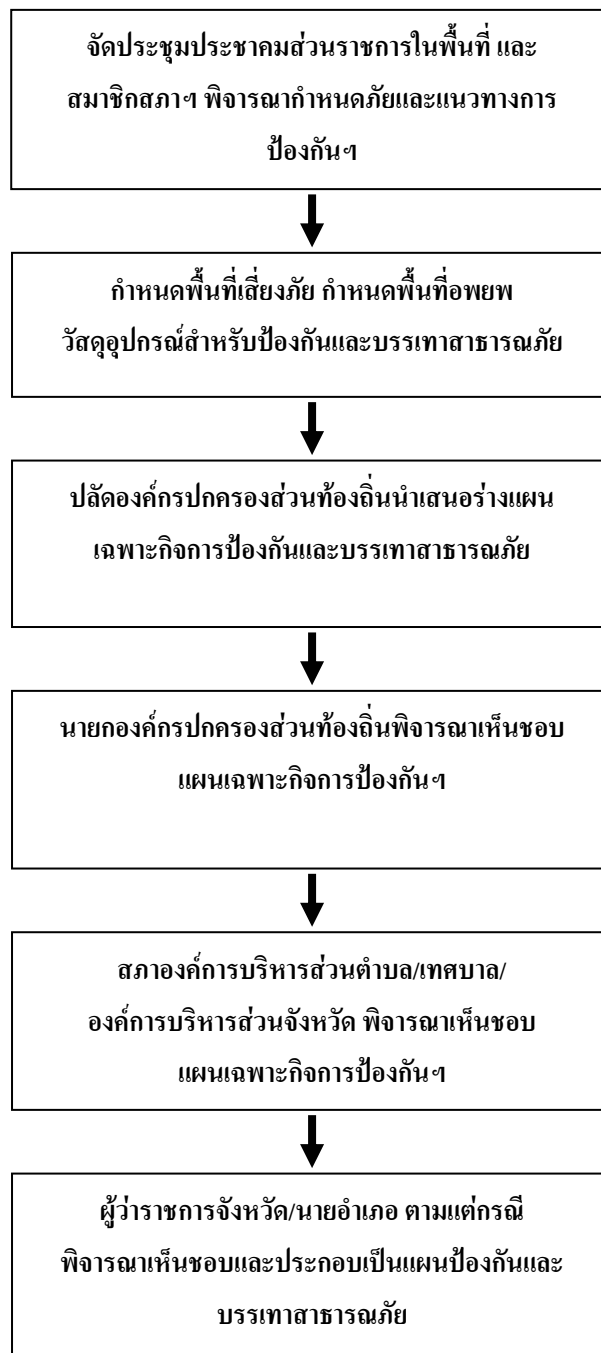
- การปฐมพยาบาลผู้บาดเจ็บ
- การให้ความช่วยเหลือด้านอาหาร น้ำเพื่อการอุปโภค บริโภค เครื่องนุ่งห่ม และเครื่องครัว เครื่องนอน
- การฟื้นฟูสภาพจิตใจของผู้ประสบภัย ให้มีขวัญและกำลังใจที่จะต่อสู้กับปัญหาและอุปสรรคที่เกิดขึ้น

2. การช่วยเหลือและฟื้นฟูบูรณะสถานที่

- สำรวจความเสียหายอย่างละเอียด เช่น ทรัพย์สินของประชาชน และสิ่งสาธารณประโยชน์ โดยการประสานกับสมาชิกองค์การบริหารส่วนตำบล หรือ สมาชิกสภาเทศบาล ในเขตพื้นที่ที่ได้รับ ความเสียหาย
- ดำเนินการช่วยเหลือซ่อมแซมที่พักอาศัย สิ่งสาธารณูปโภค และเส้นทางคมนาคมให้สามารถใช้การได้ในเบื้องต้น
- ดำเนินการซ่อมแซมส่วนที่เสียหาย โดยพิจารณาสิ่งที่สามารถซ่อมแซมได้ ในกรณีที่ไม่สามารถซ่อมแซมได้หรือเกินกว่าความสามารถ ให้รายงานกองอำนวยการป้องกันภัยฝ่ายพลเรือน จังหวัด

ทั้งนี้ในการดำเนินการช่วยเหลือผู้ประสบภัย ต้องอยู่ในอำนาจหน้าที่ขององค์กรปกครองส่วนท้องถิ่น และให้องค์กรปกครองส่วนท้องถิ่นที่ประสงค์จะตั้งงบประมาณเพื่อช่วยเหลือประชาชนและดำเนินการตรวจสอบงบประมาณรายจ่ายว่ามีแผนงาน โครงการช่วยเหลือผู้ประสบสาธารณภัยหรือไม่ กรณีไม่ได้ตั้งงบประมาณไว้ ควรนำเงินสำรองจ่าย ซึ่งได้ตั้งงบประมาณไว้แล้วมาใช้จ่าย ในการแก้ไขปัญหาความเดือดร้อนของประชาชนเป็นอันดับแรก ซึ่งอำนาจการอนุมัติให้ใช้เงินสำรองจ่ายเป็นของผู้บริหารองค์กรปกครองส่วนท้องถิ่น ตามระเบียบกระทรวงมหาดไทยว่าด้วยวิธีการงบประมาณขององค์กรปกครองส่วนท้องถิ่น พ.ศ. 2541 ข้อ 19 และหากเงินสำรองจ่ายมีไม่เพียงพอ ก็อาจโอนงบประมาณไปเพิ่มเติมได้ โดยอนุมัติของผู้บริหารองค์กรปกครองส่วนท้องถิ่น ตามระเบียบกระทรวงมหาดไทยว่าด้วยวิธีการงบประมาณขององค์กรปกครองส่วนท้องถิ่น พ.ศ. 2541 ข้อ 26

แผนเฉพาะกิจด้านการป้องกันและบรรเทาสาธารณภัยขององค์กรปกครองส่วนท้องถิ่น



เกณฑ์การประเมิน  
มาตรฐานการป้องกันและบรรเทาสาธารณภัย

ลำดับ	รายละเอียด	ขั้นพื้นฐาน	ขั้นพัฒนา	วิธีการ
1	มีการวางแผนป้องกัน	✓		- กำหนดภัยที่อาจเป็นอันตรายต่อประชาชนในพื้นที่ เช่น พื้นที่ที่เกิดน้ำท่วมซ้ำซาก พื้นที่อาจเกิดโคลนถล่ม
2	มีการซักซ้อมแผนป้องกัน	✓		
3	มีการซักซ้อมการอพยพและแนวทางการช่วยเหลือ ดังนี้ 1) อุทกภัยและโคลนถล่ม 2) แผ่นดินไหวและอาคารถล่ม 3) ภัยแล้ง 4) ภัยหนาว		✓ ✓ ✓ ✓	
4	มีการกำหนดพื้นที่เสี่ยงภัยที่อาจเกิดขึ้นในพื้นที่รับผิดชอบขององค์กรปกครองส่วนท้องถิ่น		✓	
5	องค์กรปกครองส่วนท้องถิ่นมีการประชาสัมพันธ์แจ้งเตือนประชาชนในการเตรียมรับสถานการณ์ภัยต่างๆ	✓		
6	องค์กรปกครองส่วนท้องถิ่นมีการออกคำสั่งแต่งตั้งเจ้าหน้าที่ป้องกันและบรรเทาสาธารณภัย	✓		
7	องค์กรปกครองส่วนท้องถิ่นได้ตั้งงบประมาณสำหรับบรรเทาสาธารณภัยตลอดปี	✓		
8	- เมื่องบประมาณสำหรับบรรเทาสาธารณภัยไม่เพียงพอ มีการโอนงบประมาณเหลือจ่ายเพื่อช่วยบรรเทาความเดือดร้อน องค์กรปกครองส่วนท้องถิ่น ควรมีอุปกรณ์ขั้นพื้นฐานในการป้องกันและบรรเทาสาธารณภัย ดังนี้ 1) องค์กรบริหารส่วนตำบล 1.1 <u>ขนาดเล็ก</u> - เครื่องดับเพลิงชนิดหามขนาดเล็ก 1 เครื่อง - รถยนต์บรรทุกน้ำช่วยดับเพลิงขนาด 5,000 ลิตร 1 คัน 1.2 <u>ขนาดกลาง</u> - ตามข้อ 1.1 และเพิ่มดังนี้ - รถยนต์บรรทุกน้ำช่วยดับเพลิงขนาด 10,000 ลิตร 2 คัน - อาสาสมัครป้องกันภัยฝ่ายพลเรือน (อปพร.) จำนวน 10 คน	✓ ✓	✓	

มาตรฐานการป้องกันและบรรเทาสาธารณภัย

ลำดับ	รายละเอียด	ขั้นพื้นฐาน	ขั้นพัฒนา	วิธีการ
	<p>1.3 ขนาดใหญ่</p> <ul style="list-style-type: none"> <li>- ตามข้อ 1.2 และเพิ่มอาสาสมัครป้องกันภัยฝ่ายพลเรือน (อปพร.) จำนวน 20 คน</li> </ul> <p>2) เทศบาลตำบล</p> <ul style="list-style-type: none"> <li>- เครื่องดับเพลิงชนิดหีบหาม 2 เครื่อง</li> <li>- รถยนต์บรรทุกน้ำช่วยดับเพลิงขนาด 10,000 ลิตร 2 คัน</li> <li>- เรือท้องแบนพร้อมเครื่องยนต์ 2 ลำ</li> <li>- รถยนต์เคลื่อนที่เร็วพร้อมอุปกรณ์กู้ภัย 1 คัน</li> <li>- รถยนต์ดับเพลิงอาคาร 4 คัน</li> </ul> <p>4) เทศบาลเมือง</p> <ul style="list-style-type: none"> <li>- เครื่องดับเพลิงชนิดหีบหาม 6 เครื่อง</li> <li>- เรือท้องแบนพร้อมเครื่องยนต์ 5 ลำ</li> <li>- รถยนต์บรรทุกน้ำช่วยดับเพลิงขนาด 10,000 ลิตร 6 คัน</li> <li>- รถยนต์เคลื่อนที่เร็วพร้อมอุปกรณ์กู้ภัย 1 คัน</li> <li>- รถยนต์ดับเพลิงอาคาร 6 คัน</li> <li>- รถยนต์กู้ภัยอเนกประสงค์ 1 คัน</li> </ul> <p>5) เทศบาลนคร</p> <ul style="list-style-type: none"> <li>- มีวัสดุอุปกรณ์เช่นเดียวกับเทศบาลเมือง</li> <li>- รถยนต์ดับเพลิงชนิดมีบันไดพร้อมหอน้ำ</li> </ul>	<p>✓</p> <p>✓</p> <p>✓</p> <p>✓</p>	<p>✓</p> <p>✓</p>	<p>- จัดกิจกรรมการให้ความรู้ในการป้องกันและบรรเทาสาธารณภัยในพื้นที่รับผิดชอบ</p>
9	องค์กรปกครองส่วนท้องถิ่น มีการเผยแพร่ความรู้ในการป้องกันและบรรเทาสาธารณภัยแก่ชุมชนในพื้นที่อย่างน้อยปีละ 1 ครั้ง		✓	<p>- จัดกิจกรรมการให้ความรู้ในการป้องกันและบรรเทาสาธารณภัยในพื้นที่รับผิดชอบ</p>
10	องค์กรปกครองส่วนท้องถิ่น จัดอบรม ทบทวนการปฏิบัติงานในการช่วยเหลือผู้ประสบภัย อย่างน้อยปีละ 1 ครั้ง		✓	



## บทที่ 3

### มาตรฐานการป้องกันและบรรเทาสาธารณภัยที่เกิดจากวาตภัย

#### 3.1 อุตุนิยมหาวิทยาลัยเบื้องต้น

##### 3.1.1 หลักอุตุนิยมหาวิทยาลัยเบื้องต้น

- การเปลี่ยนแปลงลักษณะอากาศมีความเกี่ยวข้องกับปรากฏการณ์ธรรมชาติที่อาจก่อให้เกิดสาธารณภัยซึ่งการเปลี่ยนแปลงนี้สามารถทราบได้จากการเก็บข้อมูลและการตรวจอากาศ จึงมีความจำเป็นอย่างยิ่งที่ควรรู้จัก หลักอุตุนิยมหาวิทยาลัยเบื้องต้น อันจะทำให้องค์กรปกครองส่วนท้องถิ่นสามารถเตรียมการป้องกันสาธารณภัยที่อาจเกิดขึ้นได้ โดยขอรับการพยากรณ์อากาศได้จากสถานีตรวจอากาศในพื้นที่ทุกจังหวัด หรือขอรับการพยากรณ์อากาศได้ทางวิทยุ และแจ้งเตือนประชาชนทางหอกระจายข่าว เพื่อเป็นการป้องกันหรือบรรเทาความเสียหายได้ในเบื้องต้น

การพยากรณ์อากาศ คือ การคาดหมายสภาวะอากาศ และปรากฏการณ์ทางธรรมชาติที่จะเกิดขึ้นในช่วงเวลาใดเวลาหนึ่งในอนาคต ส่วนมากจะเกี่ยวข้องกับสภาวะอากาศที่เกิดขึ้นใกล้ตัวเรา เช่น ฝน หนาว ร้อน เมฆ หมอก คลื่นลมในทะเล รวมทั้งภัยธรรมชาติ ได้แก่ พายุหมุนเขตร้อน พายุฝนฟ้าคะนอง การเกิดอุทกภัย ภัยแล้ง ฯลฯ การพยากรณ์สภาวะอากาศดังกล่าว แบ่งเป็น 3 ชนิด ตามช่วงเวลาของการพยากรณ์ คือ

การพยากรณ์อากาศระยะสั้น (Shot Range Forecast) เป็นการพยากรณ์อากาศในช่วงเวลาไม่เกิน 72 ชั่วโมง ใช้ข้อมูลผลการตรวจอากาศและแผนที่อากาศในปัจจุบันมาวิเคราะห์ ตามแนวทางทฤษฎีอุตุนิยมหาวิทยาลัย เพื่อพยากรณ์อากาศสามารถแบ่งช่วงเวลาการพยากรณ์ออกได้

1.1 การพยากรณ์อากาศปัจจุบัน (Nowcast) ช่วงเวลาพยากรณ์ไม่เกิน 3 ชั่วโมง

1.2 การพยากรณ์อากาศสั้นมาก (Very Shot Range) ช่วงเวลาพยากรณ์ไม่เกิน 12 ชั่วโมง

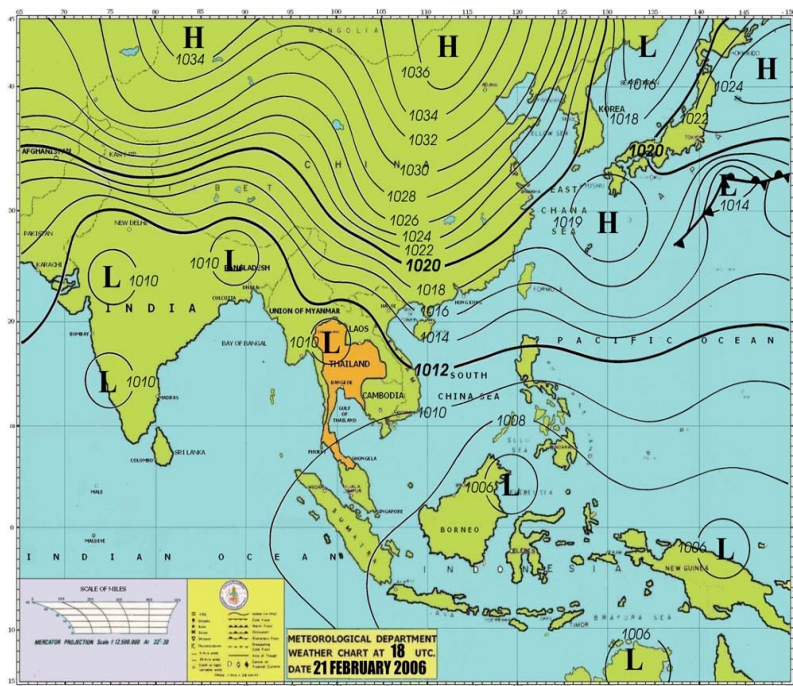
1.3 การพยากรณ์อากาศสั้น (Shot - Range) ช่วงพยากรณ์อากาศไม่เกิน 72 ชั่วโมง

##### ขั้นตอนการพยากรณ์อากาศ

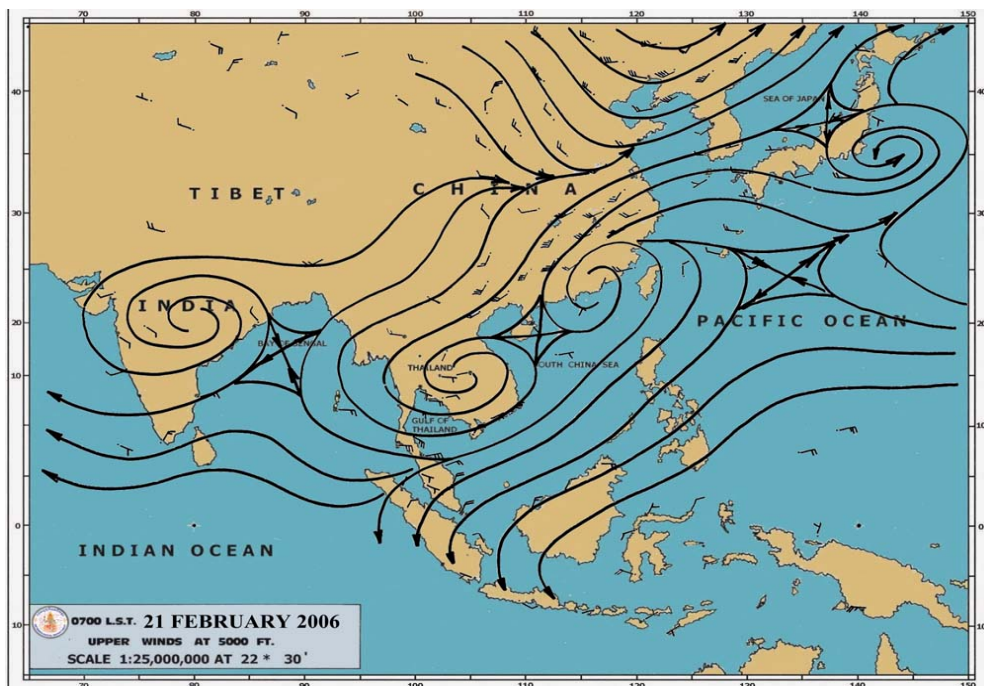
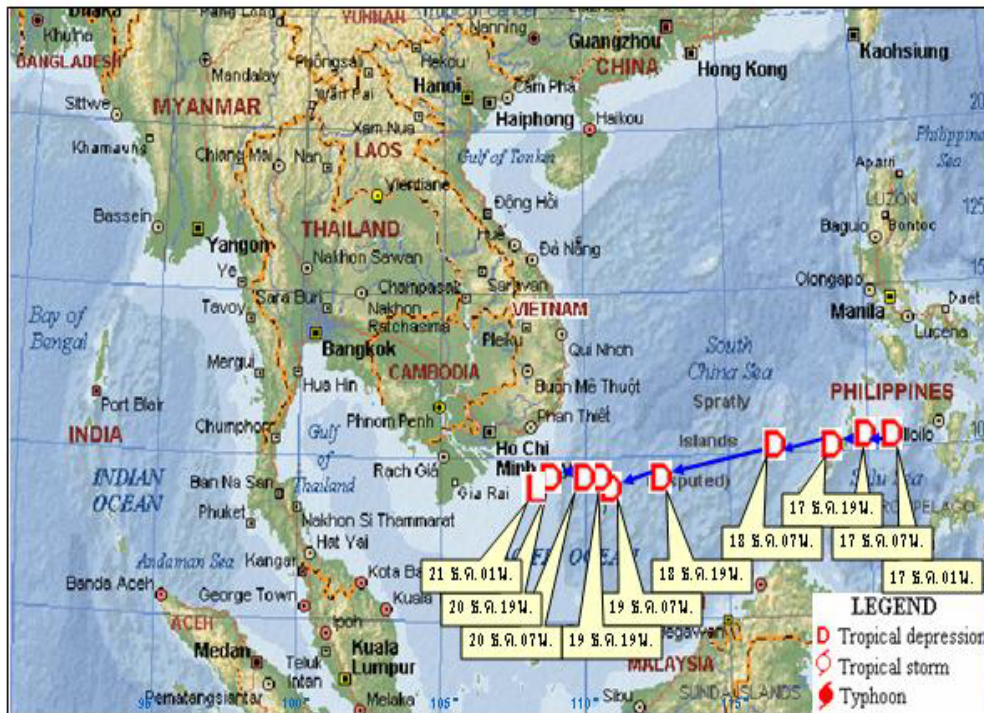
การพยากรณ์อากาศมีขั้นตอนที่สำคัญ 3 ได้แก่

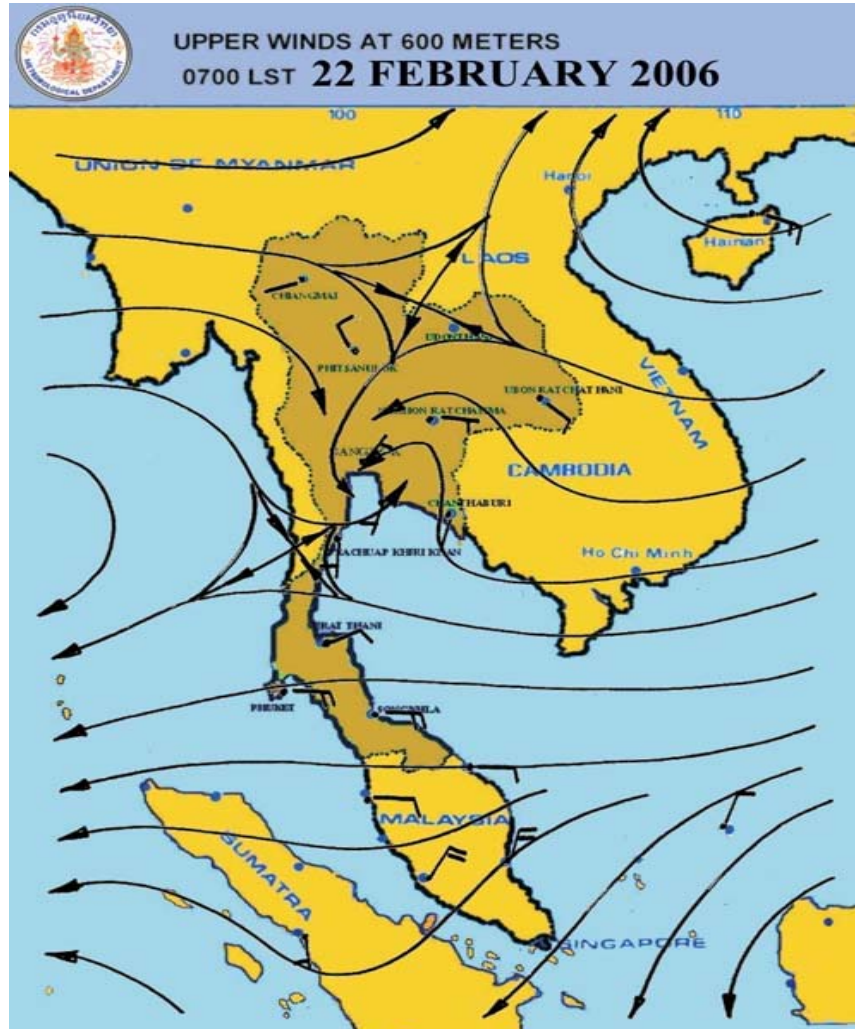
1) การตรวจอากาศเพื่อให้ทราบสภาวะอากาศปัจจุบัน

- 2) การสื่อสารเพื่อรวบรวมผลการตรวจอากาศ
- 3) การวิเคราะห์ข้อมูลเพื่อการคาดหมายในส่วนการวิเคราะห์ข้อมูลนั้นสามารถแบ่งขั้นตอนออกไปได้อีกคือ
  - ขั้นตอนแรก เป็นการตรวจผลการตรวจอากาศที่ได้รับทั้งหมด ทั้งจากในประเทศและจากต่างประเทศลงบนแผนที่หรือแผนภูมิทางอุตุนิยมวิทยาชนิดต่างๆ เช่น แผนที่อากาศผิวพื้น แผนที่อากาศชั้นบน ด้วยสัญลักษณ์มาตรฐานทางอุตุนิยมวิทยา
  - ขั้นตอนที่สอง เป็นการวิเคราะห์ผลการตรวจอากาศที่ได้จากขั้นตอนแรก โดยการลากเส้นแสดงค่าทางอุตุนิยมวิทยา เช่น เส้นความกดอากาศเท่าที่ระดับน้ำทะเลเฉลี่ยเพื่อแสดงตำแหน่งและระดับความรุนแรงของระบบลมฟ้าอากาศ เส้นทิศทางและความเร็วลมในระดับความสูงต่างๆ เพื่อแสดงระดับอากาศในระดับบนและเส้นแสดงการเปลี่ยนแปลงของอุณหภูมิตามความสูง เพื่อแสดงเสถียรภาพของบรรยากาศ ซึ่งเป็นปัจจัยสำคัญในการเกิดเมฆและฝน
  - ขั้นตอนที่สาม เป็นการคาดหมายการเปลี่ยนแปลง โดยใช้วิธีการพยากรณ์อากาศแบบต่างๆ
  - ขั้นตอนที่สุดท้าย เป็นการส่งคำพยากรณ์ไปยังสื่อมวลชน เพื่อเผยแพร่ต่อไปสู่ประชาชนและส่งไปยังหน่วยงานที่เกี่ยวข้องเพื่อดำเนินการต่อไปตามความเหมาะสม เช่นการป้องกันและบรรเทาสาธารณภัย



เส้นทางเดินพายุดีเปรสชัน ระหว่างวันที่ 17 – 21 ธันวาคม 2548





### ระยะเวลาของการพยากรณ์อากาศ

การพยากรณ์อากาศ อาจเป็นการคาดหมายสำหรับช่วงเวลาไม่กี่ชั่วโมงข้างหน้า จนถึงการคาดหมายสิ่งที่จะเกิดขึ้นในอีกหลายปีจากปัจจุบัน สามารถแบ่งชนิดของการพยากรณ์อากาศตามระยะเวลาที่คาดหมายได้ ดังนี้

- 1) การพยากรณ์ปัจจุบัน (nowcast) คือการรายงานสภาวะอากาศที่เกิดขึ้นในปัจจุบันและการคาดหมายสภาวะลมฟ้าอากาศสำหรับช่วงเวลาไม่เกิน 2 ชั่วโมง
- 2) การพยากรณ์อากาศระยะสั้นมาก คือ การพยากรณ์อากาศสำหรับช่วงเวลาไม่เกิน 12 ชั่วโมง

3) การพยากรณ์อากาศระยะสั้น คือ การพยากรณ์อากาศสำหรับช่วงเวลาเกินกว่า 12 ชั่วโมงขึ้นไปจนถึง 3 วัน

4) การพยากรณ์อากาศระยะปานกลาง คือ การพยากรณ์อากาศสำหรับช่วงเวลาที่ยาวเกินกว่า 3 วันขึ้นไปจนถึง 10 วัน

#### ความหมายของคำและศัพท์ที่ใช้ในการพยากรณ์อากาศ

1) ความกดอากาศสูง (H:High Pressure area) หมายถึง บริเวณที่มีความกดอากาศสูงกว่าบริเวณข้างเคียงเป็นบริเวณที่อากาศจมตัวลง ท้องฟ้าแจ่มใส ถ้าเกิดเหนือพื้นดินจะเป็นอากาศแห้งและเย็น และอุณหภูมิต่ำกว่าเมื่ออิทธิพลของความกดอากาศสูงจากประเทศจีนเมื่อแผ่ลงมาทำให้ประเทศไทยมีอากาศหนาวเย็นในช่วงฤดูหนาว

2) ความกดอากาศต่ำ (L:Low Pressure area) หมายถึง บริเวณที่มีความกดอากาศต่ำกว่า เมื่อเทียบกับความกดอากาศบริเวณข้างเคียงในระดับเดียวกัน ซึ่งจะทำให้มีอากาศลอยตัวขึ้นมักมีเมฆและฝนเกิดขึ้นด้วย ถ้าหากมีความกดอากาศต่ำมาก ท้องฟ้ามีเมฆมาก จะก่อให้เกิดพายุดีเปรสชัน และอาจพัฒนาขึ้นเป็นพายุโซนร้อน หรือพายุไต้ฝุ่นได้

3) ร่องความกดอากาศต่ำหรือร่องมรสุม (Intertropical convergence Zone) หมายถึงบริเวณที่มีลมจากซีกโลกเหนือ และซีกโลกใต้มาพบกัน เป็นบริเวณที่มีความกดอากาศต่ำกว่าบริเวณข้างเคียงเป็นแนวยาว บริเวณใดที่ร่องความกดอากาศต่ำพาดผ่าน จะมีลักษณะอากาศแปรปรวนเป็นบริเวณกว้างประมาณ 20-40 ตารางกิโลเมตร เกิดเมฆก่อตัวในทางตั้ง มีฝนตกหนักบริเวณกว้าง และมีพายุฝนฟ้าคะนองด้วย

4) แนวปะทะอากาศ หมายถึง มวลอากาศ 2 มวลที่แตกต่างกันในคุณสมบัติทางฟิสิกส์ เช่น มวลอากาศร้อนกับมวลอากาศเย็น มวลอากาศเย็นกับมวลอากาศเย็น มวลอากาศร้อนกับมวลอากาศร้อนเป็นต้น เคลื่อนตัวมารวมกัน ทำให้เกิดพายุฝนฟ้าคะนองตามแนวที่มวลอากาศทั้งสองมาพบกัน ทำให้เกิด ฝนตกหนัก ลมแรงและพายุไต้ฝุ่น

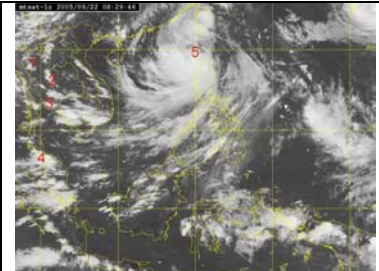
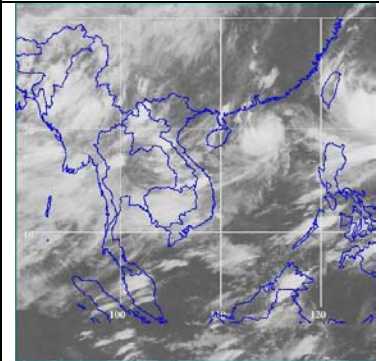
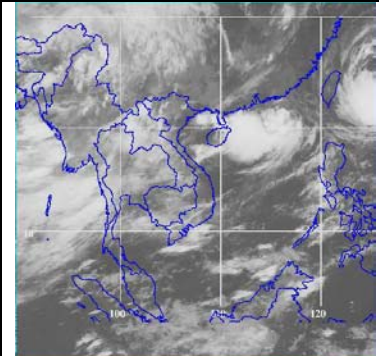
5) พายุหมุนเขตร้อน จะเกิดในฤดูฝน คือตั้งแต่เดือนพฤษภาคมถึงเดือนตุลาคม พายุนี้เกิดในมหาสมุทรแปซิฟิกหรือทะเลจีนใต้ แล้วเคลื่อนเข้าสู่ฝั่งทวีป โดยจะมีผลกระทบต่อลมฟ้าอากาศของประเทศไทย พายุนี้มีชื่อตามขนาดความรุนแรงของลมใกล้บริเวณศูนย์กลางของพายุ ซึ่งมีด้วยกัน 3 ขนาดคือ

พายุไต้ฝุ่น เป็นพายุซึ่งมีความรุนแรงสูงสุด มีความเร็วลมสูงสุดใกล้ศูนย์กลางตั้งแต่ 118 กิโลเมตร/ชั่วโมง ขึ้นไป

พายุโซนร้อน เป็นพายุที่มีความรุนแรงปานกลาง มีความเร็วลมสูงสุดใกล้ศูนย์กลาง ตั้งแต่ 63-117 กิโลเมตร/ชั่วโมง ขึ้นไป

พายุดีเปรสชัน เป็นพายุซึ่งมีกำลังอ่อน มีความเร็วลมสูงสุดใกล้ศูนย์กลางไม่เกิน 63 กิโลเมตร/ชั่วโมง

ตัวอย่างภาพถ่ายดาวเทียมแสดงตำแหน่งพายุประเภทต่างๆ

	<p>พายุไต้ฝุ่น ดอมเรย ภาพถ่ายดาวเทียมเวลา 15:30 น. วันที่ 25 กันยายน 48</p>
	<p>ภาพถ่ายดาวเทียม GMS-5 ระบบ Infrared เมื่อวันที่ 28 สิงหาคม 2543 เวลา 19.32 นาฬิกา หรือ 1232 UTC แสดงตำแหน่ง พายุโซนร้อน ชื่อมาเรีย อยู่ที่ละติจูด 20.2 องศาเหนือ ลองจิจูด 115.2 องศาตะวันออก ความเร็วลมสูงสุดใกล้ศูนย์กลาง 35 นอต หรือ 65 กิโลเมตร/ชั่วโมง พายุนี้ได้ทวีกำลังแรงขึ้นเป็นพายุโซนร้อนในเวลาต่อมา มาเรีย (Maria) เป็นชื่อสตรีภาษาพื้นเมืองของหมู่เกาะมารีน่า ในมหาสมุทรแปซิฟิก</p>
	<p>ภาพถ่ายดาวเทียม GMS-5 ระบบ Infrared เมื่อวันที่ 28 สิงหาคม 2543 เวลา 07.32 นาฬิกา หรือ 0032 UTC แสดงตำแหน่ง พายุดีเปรสชัน อยู่ที่ละติจูด 21.0 องศาเหนือ ลองจิจูด 116.0 องศาตะวันออก ความเร็วลมสูงสุดใกล้ศูนย์กลาง 30 นอต หรือ 56 กิโลเมตร/ชั่วโมง พายุนี้ได้ทวีกำลังแรงขึ้นเป็นพายุโซนร้อน “มาเรีย” ในเวลาต่อมา</p>

6) ลักษณะทะเล

ทะเลเรียบ	คลื่นสูงไม่เกิน	0.5 เมตร
ทะเลมีคลื่นเล็กน้อย	คลื่นสูงไม่เกิน	0.5 ถึง 1.25 เมตร
ทะเลมีคลื่นปานกลาง	คลื่นสูงไม่เกิน	1.25 ถึง 2.5 เมตร
ทะเลมีคลื่นจัด	คลื่นสูงไม่เกิน	2.5 ถึง 4 เมตร
ทะเลมีคลื่นจัดมาก	คลื่นสูงไม่เกิน	4 ถึง 6 เมตร
ทะเลมีคลื่นใหญ่	คลื่นสูงไม่เกิน	6 ถึง 9 เมตร
ทะเลมีคลื่นใหญ่มาก	คลื่นสูงไม่เกิน	9 ถึง 14 เมตร
ทะเลบ้า	คลื่นสูงเกิน	14 เมตรขึ้นไป



7) ท้องฟ้าและเมฆ

ท้องฟ้าแจ่มใส(Fine)	ไม่มีเมฆ หรือมี แต่น้อยกว่า 1 ส่วน
ท้องฟ้าโปร่ง(Fair)	ตั้งแต่ 1 ส่วน ถึง 3 ส่วน
เมฆบางส่วน(Partly cloudy sky)	เกินกว่า 3 ส่วนถึง 5 ส่วน
เมฆเป็นจำนวนมาก(Cloudy sky)	เกินกว่า 5 ส่วนถึง 8 ส่วน

หมายเหตุ คำว่า “ส่วน” หมายถึง 1 ใน 10 ส่วนของท้องฟ้า



8) การพยากรณ์บริเวณที่จะมีฝนตก

บางแห่ง(Isolate)	(น้อยกว่า 20% ของพื้นที่)
เป็นแห่งๆ(Widely Scattered)	(เกิน 20% แต่ไม่เกิน 40% ของพื้นที่)
กระจาย(Scattered)	(เกิน 40% แต่ไม่เกิน 60% ของพื้นที่)
เกือบทั่วไป(Almost Widespread)	(เกิน 60% แต่ไม่เกิน 80 % ของพื้นที่)
ทั่วไป(Widespread)	(เกิน 80% ของพื้นที่)
เป็นบริเวณกว้าง(Widespread)	(อยู่ในขอบเขตของพายุ)



### 9) จำนวนน้ำฝน

การรายงานจำนวนน้ำฝนที่ตกรวมระยะเวลา 24 ชั่วโมง พิจารณาตามลักษณะของฝนที่ตกในประเทศ ที่อยู่โซนร้อนเข่านมรสุมมีดังนี้

- ฝนวัดจำนวนไม่ได้ (Trace) คือ ฝนตกมีปริมาณน้อยกว่า 0.1 มิลลิเมตร (ในทางปฏิบัติแล้วไม่สามารถวัดปริมาณที่แน่นอนได้)



- ฝนเล็กน้อย (Light rain) คือ ฝนตกมีปริมาณตั้งแต่ 0.1 มิลลิเมตร ขึ้นไป แต่ไม่เกิน 10.0 มิลลิเมตร



- ฝนปานกลาง (Moderate rain) คือ ฝนตกมีปริมาณตั้งแต่ 10.1 มิลลิเมตร ถึง 35.0 มิลลิเมตร



- ฝนหนัก (Heavy rain) คือ ฝนตกมีปริมาณตั้งแต่ 35.1 มิลลิเมตร ถึง 90 มิลลิเมตร



- ฝนหนักมาก (Very heavy rain) คือ ฝนตกมีปริมาณตั้งแต่ 90 มิลลิเมตร ขึ้นไป



### 10) เกณฑ์อุณหภูมิของอากาศ

อากาศร้อน ตั้งแต่ 35.0 องศาเซลเซียส แต่ไม่เกิน 39.9 องศาเซลเซียส  
คือเกณฑ์อุณหภูมิสูงสุดประจำวัน ในฤดูร้อน





อากาศร้อนจัด ตั้งแต่ 40 องศาเซลเซียสขึ้นไป ถึงเกณฑ์อุณหภูมิสูงสุดในประจำวันในฤดูร้อน



อากาศเย็น ตั้งแต่ 22.9 องศาเซลเซียส ลงไปถึง 16.0 องศาเซลเซียส ถึงเกณฑ์อุณหภูมิต่ำสุดประจำวันในฤดูหนาว



อากาศหนาว ตั้งแต่ 15.9 องศาเซลเซียส ลงไปถึง 8.0 องศาเซลเซียส ถึงเกณฑ์อุณหภูมิต่ำสุดประจำวันในฤดูหนาว



อากาศหนาวจัด ตั้งแต่ 7.9 องศาเซลเซียสลงไป ถึงเกณฑ์อุณหภูมิต่ำสุดประจำวันในฤดูหนาว



### 3.1.2 นิยามศัพท์

วาทภัย หมายถึง ภัยที่เกิดขึ้นจากพายุลมแรง จนทำให้เกิดความเสียหายแก่อาคารบ้านเรือน ต้นไม้ และสิ่งก่อสร้าง โดยมีสาเหตุมาจากปรากฏการณ์ทางธรรมชาติ



ความเสียหายที่เกิดจากพายุไต้ฝุ่น “เกย์” 3-5 พฤศจิกายน 2532 ที่จังหวัดชุมพร

**อุทกภัย (Flood)** หมายถึง ภัยและอันตรายที่เกิดจากสภาวะน้ำท่วมหรือน้ำท่วมฉับพลัน มีสาเหตุมาจากการเกิดฝนตกหนักหรือฝนต่อเนื่องเป็นเวลานาน



ภาพเหตุการณ์น้ำท่วมที่จังหวัดสุโขทัย



ภาพเหตุการณ์น้ำท่วมที่จังหวัดแพร่



ภาพเหตุการณ์น้ำท่วมที่ภาคอีสาน

**โคลนถล่มหรือแผ่นดินถล่ม (Land slides)** หมายถึง การสึกร่อนชนิดหนึ่งที่ทำให้เกิดความเสียหายต่อบริเวณพื้นที่ที่เป็นเนินสูงหรือภูเขาที่มีความชันมาก เนื่องจากขาดความสมดุลในการทรงตัวบริเวณดังกล่าว ทำให้เกิดการปรับตัวของพื้นดินต่อแรงดึงดูดของโลกและเกิดการเคลื่อนตัวขององค์ประกอบธรณีวิทยาบริเวณนั้นจากที่สูงลงสู่ที่ต่ำ




**แผ่นดินถล่ม ที่จังหวัดโคจิ ประเทศญี่ปุ่น ปี พ.ศ. 2515**

**แผ่นดินไหว (Earthquake)** หมายถึง การเคลื่อนตัวของเปลือกโลกโดยฉับพลัน ตามแนวขอบของแผ่นเปลือกโลกหรือตามแนวรอยเลื่อน การระเบิดของภูเขาไฟ การยุบตัวของโพรงใต้ดิน แผ่นดินถล่ม อุทกภัยขนาดใหญ่ตก เป็นต้น



รอยแยกของพื้นถนนที่เมืองโตโยโคโร บนเกาะฮอกไกโดของญี่ปุ่น หลังเกิดแผ่นดินไหว วัดแรงสั่นสะเทือนได้ 8 ริคเตอร์ เมื่อ 26 ก.ย. 2546



ธรณีไหว...เรือประมงหลายลำลอยขึ้นมาเกยฝั่งท่าเรือเมืองโตโยโคโร บนเกาะชอกไกโด ทางภาคเหนือของญี่ปุ่น หลังแผ่นดินไหวอย่างรุนแรงวัดได้ 8.0 ริกเตอร์ ทำให้เกิดคลื่นยักษ์โถมเข้าหาฝั่ง มีผู้ได้รับบาดเจ็บกว่า 400 คน



ความเสียหายจากแผ่นดินไหวขนาด 7.9 ริกเตอร์ ประเทศอินเดียเมื่อ มกราคม 2544



ภัยแล้ง หมายถึง ภัยที่เกิดจากการขาดแคลนน้ำในพื้นที่หนึ่งเป็นเวลานาน จนก่อให้เกิดความแห้งแล้งและส่งผลกระทบต่อชุมชน



ระดับน้ำในเขื่อนลำตะคอง จังหวัดนครราชสีมา เนื่องจากภัยแล้งที่กินระยะเวลายาวนานทำให้ชาวบ้านย่านนั้นหลายรายเข้าไปสร้างที่พักแรมภายในบริเวณเขื่อน เพื่อจับกุ้งหอยปูปลาได้สะดวกยิ่งขึ้น



สภาพภัยแล้งที่เกิดขึ้นในประเทศไทย

ฝนแล้ง หมายถึง สภาวะที่มีฝนน้อยหรือไม่มีฝนเลยในช่วงเวลาหนึ่ง ซึ่งตามปกติควรจะต้องมีฝน โดยขึ้นอยู่กับสถานที่และฤดูกาล ณ ที่นั้นๆ ด้วย



พืชที่ได้รับความเสียหายจากภัยฝนแล้ง

ภัยจากอากาศหนาวหมายถึงห่อ้มความกดอากาศสูงหรือมวลอากาศ **H** จากประเทศจีนได้แผ่ปกคลุมในพื้นที่ภาคเหนือ ภาคตะวันออกเฉียงเหนือและภาคกลางตอนบน



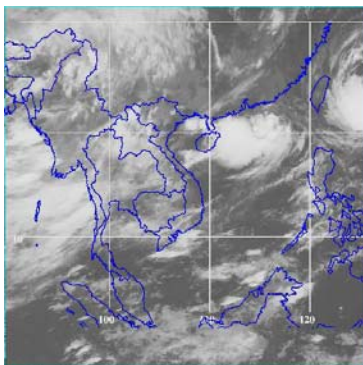
### 3.2 ความหมายและสาเหตุของการเกิดวาตภัย

วาตภัย หมายถึง ภัยที่เกิดขึ้นจากพายุลมแรง จนทำให้เกิดอันตรายแก่ชีวิตและทรัพย์สิน โดยเกิดความเสียหายแก่อาคารบ้านเรือน ต้นไม้และสิ่งก่อสร้าง โดยมีสาเหตุมาจากปรากฏการณ์ทางธรรมชาติ คือ

1. พายุหมุนเขตร้อน ซึ่งจะมีชื่อเรียกต่างกันไปตามแหล่งกำเนิด เช่นพายุที่เกิดในอ่าวเบงกอลและมหาสมุทรอินเดียเรียกว่า ไชโคลน (Cyclone) เกิดในมหาสมุทรแอตแลนติกเหนือ ทะเลแคริบเบียน อ่าวเม็กซิโก และทางด้านตะวันตกของเม็กซิโกเรียกว่า เฮอริเคน (Hurricane) เกิดในมหาสมุทรแปซิฟิกเหนือด้านตะวันตก มหาสมุทรแปซิฟิกใต้และทะเลจีนใต้เรียกว่า ไต้ฝุ่น (Typhoon) เกิดแถบทวีปออสเตรเลียเรียก วิลลี่-วิลลี่ (Willy-Willy)

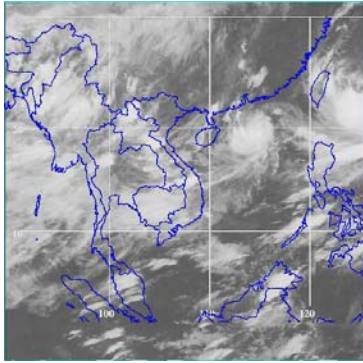
พายุหมุนเขตร้อนที่มีอิทธิพลต่อประเทศไทย ส่วนใหญ่มีแหล่งกำเนิดในมหาสมุทรแปซิฟิกเหนือด้านตะวันตกและทะเลจีนใต้ ซึ่งมีการแบ่งความรุนแรงของพายุตามข้อตกลงระหว่างประเทศโดยใช้ความเร็วลมใกล้ศูนย์กลางพายุดังนี้

**พายุดีเปรสชัน** ความเร็วลมใกล้ศูนย์กลางไม่เกิน 33 นอต (61 กิโลเมตร/ชั่วโมง)



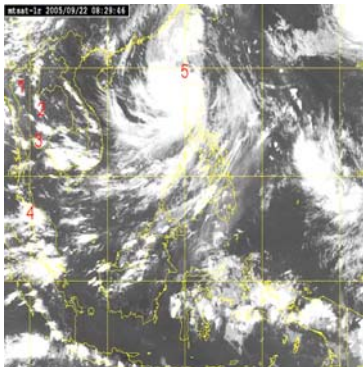
ภาพถ่ายดาวเทียม GMS-5 ระบบ Infrared เมื่อวันที่ 28 สิงหาคม 2543 เวลา 07.32 นาฬิกา หรือ 0032 UTC แสดงตำแหน่ง พายุดีเปรสชัน อยู่ที่ละติจูด 21.0 องศาเหนือ ลองจิจูด 116.0 องศาตะวันออก ความเร็วลมสูงสุดใกล้ศูนย์กลาง 30 นอต หรือ 56 กิโลเมตร/ชั่วโมง พายุนี้ได้ทวีกำลังแรงขึ้น เป็นพายุโซนร้อน “มาเรีย” ในเวลาต่อมา

### พายุโซนร้อน ความเร็วลมใกล้ศูนย์กลางระหว่าง 34-63 นอต (62-117 กิโลเมตร/ชั่วโมง)



ภาพถ่ายดาวเทียม GMS-5 ระบบ Infrared เมื่อวันที่ 28 สิงหาคม 2543 เวลา 19.32 น.หรือ 1232 UTC แสดงตำแหน่ง พายุโซนร้อน ชื่อมาเรีย อยู่ที่ละติจูด 20.2 องศาเหนือ ลองจิจูด 115.2 องศาตะวันออก ความเร็วลมสูงสุดใกล้ศูนย์กลาง 35 นอต หรือ 65 กิโลเมตร/ชั่วโมง พายุนี้ได้ทวีกำลังแรงขึ้น เป็นพายุโซนร้อนในเวลาต่อมา มาเรีย (Maria) เป็นชื่อสตรีภาษาพื้นเมืองของหมู่เกาะมารีนา ในมหาสมุทรแปซิฟิก

### พายุไต้ฝุ่น ความเร็วลมใกล้ศูนย์กลางไม่เกิน 64 นอตขึ้นไป (118 กิโลเมตร/ชั่วโมง ขึ้นไป)



พายุไต้ฝุ่น ดอมเรย ภาพถ่ายดาวเทียมเวลา 15:30 น. วันที่ 25 กันยายน 48

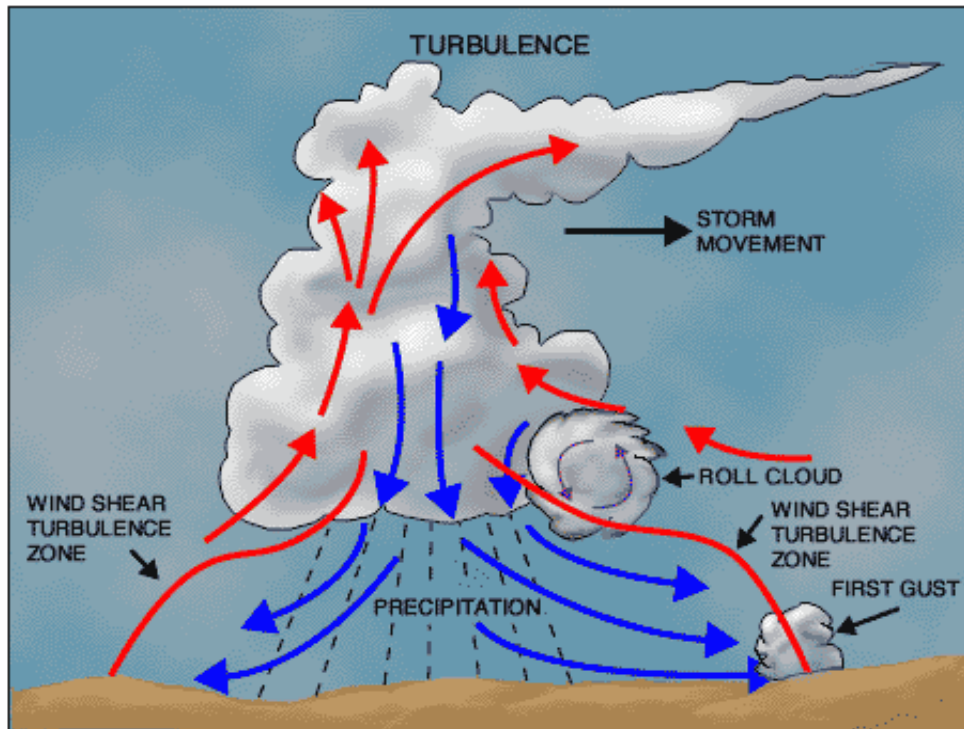
2. พายุฤดูร้อนหรือพายุฝนฟ้าคะนอง มีสาเหตุเนื่องมาจากอากาศในเขตร้อนแถบใกล้เส้นศูนย์สูตรมีความชื้นมากและอุณหภูมิสูง (อากาศร้อนชื้น) อากาศที่อยู่ใกล้ผิวพื้นดินจะมีอุณหภูมิสูง ประกอบกับลมที่พัดเข้าสู่ประเทศไทยเป็นลมใต้และลมตะวันออกเฉียงใต้ที่พัดมาจากอ่าวไทยและทะเลจีนใต้ ในระยะนี้ถ้ามีลมเหนือ (อากาศเย็น) พัดลงมาจากประเทศจีนก็จะทำให้อากาศสองกระแสกระทบกัน การหมุนเวียนของอากาศแปรปรวนขึ้นอย่างรวดเร็วและปั่นป่วน เป็นเหตุให้เกิดพายุฝนฟ้าคะนองอย่างแรงและรวดเร็ว มีฟ้าแลบ (Lightning) ฟ้าร้อง (Thunder) และฟ้าผ่ารวมอยู่ด้วย นอกจากนี้ยังมีลมกระโชกแรงและฝนตกหนักเกิดขึ้น บางครั้งยังมีลูกเห็บตกลงมาด้วย ซึ่งระยะวงจรชีวิตของพายุฝนฟ้าคะนองนี้จะประกอบด้วย 3 ขั้นตอน คือ

- ระยะเจริญเติบโต (Cumulus Stage) เนื่องจากอุณหภูมิของอากาศสูงกว่าบริเวณข้างเคียง ทำให้อากาศไม่เสถียรภาพ (Unstable) ยกตัวลอยสูงขึ้น มีความเร็วเฉลี่ย 1-2 เมตร/วินาที ที่ใกล้ฐานเมฆและมากกว่า 10 เมตร/วินาทีที่ใกล้ยอดเมฆ จนกระทั่งมีการควบแน่น กลั่นตัวเป็นหยดน้ำ รวมตัวกันเป็นเมฆก้อนมีขนาดเส้นผ่าศูนย์กลางตั้งแต่ 0.1-10 กิโลเมตร ซึ่งในระยะที่เริ่มก่อตัวนี้จะมีเพียงกระแสอากาศไหลขึ้น (Updraft) เพียงอย่างเดียว

- ระยะเติบโตเต็มที่ (Mature Stage) เป็นระยะที่พัฒนาต่อจากระยะที่ 1 (Cumulus stage) แล้วเจริญเติบโตขึ้นในแนวตั้งเรื่อยๆ จากเมฆคิวมูลัสก้อนใหญ่ เป็นคิวมูโลนิมบัส (เมฆฝนฟ้าคะนอง) ในที่สุดโดยมีการคลุกเคล้าของอากาศในระดับล่างขึ้นบนและบนลงล่าง (both updraft and downdraft) ซึ่งในช่วงนี้จะมีหยดน้ำหรืออนุภาคน้ำแข็งตกลงมาจากฐานเมฆอย่างชัดเจน โดยที่ทั้งกระแสอากาศที่ไหลขึ้นและไหลลงยังคงดำเนินต่อไปนั้น มักจะมีกำลังสูงสุดในส่วนบนของเมฆในระยะแรกของการเจริญเติบโตเต็มที่และต่อมากระแสไหลขึ้นมักจะไม่น่ารุนแรงแต่กระแสอากาศที่ไหลลง หรือจมลงนั้นจะถูกดันให้แผ่ออกทางข้างที่ใกล้พื้นโลกแล้วม้วนตัวขึ้นอีกในแนวตั้งอย่างรวดเร็วและรุนแรงทำให้เกิดลมกระโชกแรง เนื่องจากกระแสที่ไหลลงมีกำลังแรงมากโดยที่กระแสไหลลงนี้มีอุณหภูมิต่ำกว่าอากาศที่อยู่ล้อมรอบ ดังนั้นลมกระโชกแรงนี้เกิดจากกระแสไหลลงที่แรงของอากาศเย็น ซึ่งจะมีทั้งฝนหนักตามลงมาด้วยและบางครั้งมีลูกเห็บตกลงมากับกระแสไหลลงนี้

- ระยะสลายตัว (Dissipating Stage) ระยะสลายตัวนี้จะเริ่มตั้งแต่ไม่มีการไหลขึ้นของกระแสอากาศ (Updraft disappears) แต่กระแสอากาศที่ไหลลงยังคงดำเนินต่อไปและยังมีฝนอยู่ จนกระทั่งอุณหภูมิอากาศที่เย็นกว่ารอบๆ เพิ่มขึ้นจนเท่ารอบข้างเคียงและไม่มีการกลั่นตัวเกิดขึ้นต่อไปอีก ต่อมากระแสไหลลงก็จะอ่อนไปด้วย จนกระทั่งสลายตัวไปในที่สุด ในขณะที่ไอน้ำกลั่นตัวเป็นหยดน้ำในเมฆที่ก่อตัวในแนวตั้งคิวมูโลนิมบัสนี้ ความร้อนแฝงจะถูกปล่อยออกที่ระดับความสูงของเมฆ และพลังงานนี้ทำให้เกิดกระแสอากาศไหลขึ้น (updrafts) และกระแสอากาศไหลลง (downdrafts) แทนการเคลื่อนไหวแบบ eddy ที่ใหญ่โต ในลักษณะนี้ถ้าความชื้นมีเพียงพอก็จะเป็นเมฆคิวมูโลนิมบัสได้ แต่ถ้าในกรณีที่มีความชื้นไม่เพียงพอที่จะกลั่นตัวเป็นหยดน้ำ ก็จะเกิดเป็นเพียงกระแสอากาศปั่นป่วน (turbulence)

### CROSS-SECTION OF A THUNDERSTORM



ที่มา : กรมอุตุนิยมวิทยา

#### รูปแบบของพายุฝนฟ้าคะนอง

1. พายุฝนฟ้าคะนองเกิดจากมวลอากาศ เกิดขึ้นจากโลกได้รับความร้อนจากดวงอาทิตย์ ทำให้พื้นดินรับความร้อนตามอากาศเหนือพื้นดินจึงมีการยกตัวลอยสูงขึ้นเกิดเป็นเมฆคิวมูลัส และสามารถพัฒนากลายเป็นพายุฝนฟ้าคะนองได้ ในตอนบ่ายและเย็น
2. พายุฝนฟ้าคะนองเกิดจากแนวปะทะ อาจเกิดจากแนวปะทะอากาศเย็นหรือแนวปะทะอากาศอุ่นก็ได้ ถ้าเกิดจากแนวปะทะอากาศเย็นจะมีลักษณะมวลอากาศเย็นเคลื่อนที่เข้าไปได้มวลอากาศอุ่น ยกตัวให้มวลอากาศอุ่นลอยสูงขึ้นและเย็นตัวลงกลายเป็นพายุฝนฟ้าคะนองได้ ถ้าเกิดจากแนวปะทะอากาศอุ่นจะมีลักษณะมวลอากาศอุ่นเคลื่อนที่อยู่เหนือมวลอากาศเย็น ทำให้มวลอากาศอุ่นลอยตัวสูงขึ้นเย็นตัวลงและขยายตัวออกกลายเป็นพายุฝนฟ้าคะนองได้
3. พายุฝนฟ้าคะนองเกิดบริเวณภูเขา เกิดจากการที่มวลอากาศยกตัวสูงขึ้นตามความลาดชันของภูเขา มวลอากาศจะเย็นลงและขยายตัวออก กลายเป็นพายุฝนฟ้าคะนอง ซึ่งมีความร้ายแรงกว่า 2 แบบข้างต้น เนื่องจากเมฆจะก่อตัวในแนวตั้งสูงมาก ทำให้อากาศปั่นป่วนมาก

ลักษณะอากาศขณะเกิดพายุฝนฟ้าคะนอง

- เมฆทวีจำนวนมากขึ้นอย่างรวดเร็ว
- ลมพัดแรงและกระโชกเป็นครั้งคราว อาจทำให้สิ่งก่อสร้างหักพังหรือต้นไม้หักโค่นได้
- ฝนเริ่มตกและตกหนักในเวลาต่อมา อาจทำให้เกิดน้ำท่วมได้
- บางครั้งเกิดลูกเห็บตกลงมา ซึ่งทำความเสียหายให้กับพืช ผัก ผลไม้ สัตว์เลี้ยงและสิ่งก่อสร้าง
- เกิดฟ้าแลบ ฟ้าร้องและฟ้าผ่า ฟ้าผ่าอาจทำลายชีวิตของมนุษย์และสัตว์เลี้ยงได้
- อาจเกิดลมวงซึ่งทำลายชีวิตมนุษย์ สัตว์ ต้นไม้และสิ่งก่อสร้างได้

3. **ลมวง (เทอร์นาโด)** เป็นพายุหมุนรุนแรงขนาดเล็กซึ่งเกิดจากหมุนเวียนของลมภายใต้เมฆก่อตัวในแนวตั้ง หรือเมฆคิวมูโลนิมบัส (เมฆพายุฝนฟ้าคะนอง) ที่มีฐานเมฆต่ำ กระแสลมวนที่มีความเร็วลมสูงจะทำให้กระแสอากาศมีลักษณะเป็นลำพุ่งขึ้นสู่ท้องฟ้า หรือย้อยลงมาจากฐานเมฆคู่คล้ายกับวงช้างหรือปล่อง ถ้ามีการหมุนวนจะหมุนและบิดเป็นเกลียว มีเส้นผ่าศูนย์กลางของลำพายุเล็กมากประมาณหนึ่งพันฟุต ความเร็วลมที่ศูนย์กลางประมาณ 100 - 300 ไมล์/ชั่วโมง (160 - 500 กิโลเมตร/ชั่วโมง) โดยจะเคลื่อนที่ไปในทางเดียวกับเมฆเบื้องบนหรือดั้งเดิม (parent cloud) ของมัน โดยมีความเร็วประมาณ 32 - 64 กิโลเมตร/ชั่วโมง (20 - 40 ไมล์/ชั่วโมง) ถ้าเมฆที่ขึ้นออกมาลงมาถึงพื้นดินเรียกว่า ทอร์นาโด ถ้าไม่ถึงพื้นเรียกว่า Funnel Cloud และถ้าเกิดขึ้นเหนือพื้นน้ำเรียกว่า สเปาท์น้ำ (Water Spout) มีความรุนแรงน้อยกว่าพายุทอร์นาโดมาก เมื่อมีพายุทอร์นาโดเกิดขึ้นมักมีฟ้าคะนองอย่างแรงและฝนตกหนักเกิดขึ้นพร้อมกันด้วย ซึ่งจะทำความเสียหายแก่บ้านเรือน ต้นไม้ ไร่นาและสิ่งปลูกสร้างได้



ที่มา : กรมอุตุนิยมวิทยา

### 3.3 พื้นที่เสี่ยงภัยและอันตรายที่เกิดจากवादภัย



ภาพเมฆพายุหมุนเหนือเมือง Enschede ประเทศเนเธอร์แลนด์



### 3.3.1 พื้นที่เสี่ยงภัยพายุหมุนเขตร้อนและสถิติการเกิดพายุหมุนเขตร้อนในประเทศไทย

ประเทศไทยตั้งอยู่ระหว่างบริเวณแหล่งกำเนิดของพายุหมุนเขตร้อนทั้งสองด้าน ด้านตะวันตกคืออ่าวเบงกอลและทะเลอันดามัน ด้านตะวันออกคือมหาสมุทรแปซิฟิกและทะเลจีนใต้ ซึ่งพายุจะมีโอกาสเคลื่อนเข้าสู่ประเทศไทยด้านตะวันออกมากกว่าด้านตะวันตก ปกติประเทศไทยจะมีพายุเคลื่อนผ่านเข้ามาโดยเฉลี่ยประมาณ 3-4 ลูกต่อปี บริเวณที่พายุมีโอกาสเคลื่อนผ่านเข้ามามากที่สุดคือทางตอนบนของภาคเหนือและภาคตะวันออกเฉียงเหนือ ในระหว่างเดือนมกราคมถึงเดือนมีนาคมเป็นช่วงที่ประเทศไทยปลอดจากอิทธิพลของพายุ เดือนเมษายนเป็นเดือนแรกของปีที่พายุเริ่มเคลื่อนเข้าสู่ประเทศไทยทางภาคใต้ แต่มีโอกาสน้อยและเคยเกิดขึ้นเพียงครั้งเดียวในรอบ 54 ปี (พ.ศ. 2494-2547) พายุเริ่มมีโอกาสเคลื่อนเข้าสู่ประเทศไทยมากขึ้นตั้งแต่เดือนพฤษภาคม โดยส่วนใหญ่ยังคงเป็นพายุที่เคลื่อนมาจากด้านตะวันตกเข้าสู่ประเทศไทยตอนบนและตั้งแต่เดือนมิถุนายนเป็นต้นไปพายุส่วนใหญ่จะเคลื่อนเข้าสู่ประเทศไทยทางด้านตะวันออก ซึ่งบริเวณตอนบนของภาคเหนือและภาคตะวันออกเฉียงเหนือเป็นพื้นที่ที่พายุมีโอกาสเคลื่อนผ่านเข้ามามากที่สุด ในช่วงเดือนกันยายนถึงตุลาคมพายุมีโอกาสเคลื่อนเข้ามาได้ในทุกพื้นที่และจะเริ่มเคลื่อนเข้าสู่ภาคใต้ตั้งแต่เดือนกันยายน ในสองเดือนนี้เป็นระยะที่พายุมีโอกาสเคลื่อนเข้าสู่ประเทศไทยได้มาก โดยเฉพาะเดือนตุลาคมมีสถิติเคลื่อนเข้ามามากที่สุดในรอบปี ในเดือนพฤศจิกายนพายุจะเคลื่อนเข้าสู่ประเทศไทยตอนบนได้น้อยลงและมีโอกาสเคลื่อนเข้าสู่ภาคใต้มากขึ้นเมื่อถึงเดือนธันวาคมพายุมีแนวโน้มเคลื่อนเข้าสู่ภาคใต้เท่านั้น โดยไม่มีพายุเคลื่อนเข้าสู่ประเทศไทยตอนบนอีก

พายุที่เคลื่อนที่เข้าสู่ประเทศไทยตอนบนส่วนใหญ่จะเป็นพายุดีเปรสชันและเนื่องจากพื้นดินและเทือกเขาของประเทศพม่า เวียดนาม ลาวและกัมพูชาที่ล้อมรอบประเทศไทยตอนบน เป็นปัจจัยสำคัญที่ช่วยลดความรุนแรงของพายุก่อนที่จะเคลื่อนเข้ามาถึงประเทศไทย ดังนั้นความเสียหายที่เกิดจากลมแรงจึงน้อยกว่าภาคใต้ซึ่งมีภูมิประเทศเป็นพื้นที่เปิดสู่ทะเล พายุที่เคลื่อนเข้าสู่อ่าวไทยและขึ้นฝั่งที่ภาคใต้ขณะมีกำลังแรงขนาดพายุโซนร้อนหรือไต้ฝุ่นจะมีผลกระทบเป็นอย่างมากจากคลื่นพายุซัดฝั่งลมที่พัดแรงจัดและฝนที่ตกหนักถึงหนักมากจนเกิดอุทกภัย รวมทั้งคลื่นลมแรงในอ่าวไทย โดยวาตภัยจากพายุหมุนเขตร้อนที่สำคัญที่พัดผ่านภาคใต้ของไทยในอดีต ได้แก่

- วาตภัยจากพายุโซนร้อน “แฮเรียต” ที่แหลมตะลุมพุก จังหวัดนครศรีธรรมราช เมื่อ 25-26 ตุลาคม 2508 มีผู้เสียชีวิต 870 คน สูญหาย 160 คน บาดเจ็บ 422 คน ประชาชนไร้ที่อยู่อาศัย 16,170 คน ทรัพย์สินสูญเสียหายประมาณ 960 ล้านบาท



ภาพความเสียหายจากพายุโซนร้อนแฮเรียต เมื่อ ปี พ.ศ.2505 ที่โรงเรียนเกษเพชรวินิต บ้านสี่ง  
จังหวัดนครศรีธรรมราช



ภาพความเสียหายจากพายุโซนร้อนแฮเรียต ที่ อำเภอปากพนัง จังหวัดนครศรีธรรมราช เมื่อปี พ.ศ. 2505



ภาพสวนเงาะที่บ้านส้อง อำเภอนาสาร จังหวัดสุราษฎร์ธานี  
จากพายุโซนร้อนแฮเรียต เมื่อปี พ.ศ. 2505



ภาพความเสียหายที่บ้านส้อง อำเภอนาสาร จังหวัดสุราษฎร์ธานี  
จากพายุโซนร้อนแฮเรียต เมื่อปี พ.ศ. 2505

มาตรฐานการป้องกันและบรรเทาสาธารณภัย

---

- ภัยจากพายุไต้ฝุ่น “เกย์” ความเร็วลมวัดได้ 120 กิโลเมตร/ชั่วโมง จังหวัด  
ชุมพร เมื่อ 4 พฤศจิกายน พ.ศ. 2532 ผู้เสียชีวิต 602 คน บาดเจ็บ 5,495 คน บ้านเรือนเสียหาย 61,258 หลัง  
ทรัพย์สินสูญเสียบริเวณประมาณ 1,174 ล้านบาท





ภาพความเสียหายจากพายุไต้ฝุ่น “เกย์” 3-5 พฤศจิกายน พ.ศ. 2532 ที่จังหวัดชุมพร

- วิกฤติจากพายุไต้ฝุ่น “ลินดา” ที่จังหวัดประจวบคีรีขันธ์ เมื่อ 4 พฤศจิกายน พ.ศ. 2540





ภาพ พายุ “ลินดา” ปี พ.ศ. 2540 น้ำท่วมเส้นทางคมนาคม ปราณบุรี - สามร้อยยอด  
จังหวัดประจวบคีรีขันธ์

## สถิติพายุหมุนเขตร้อนที่เคลื่อนผ่านภาคต่างๆ ของประเทศไทยคาบ 54 ปี (พ.ศ. 2494-2547)

ภาค	ม.ค.	ก.พ.	มี.ค.	เม.ย.	พ.ค.	มิ.ย.	ก.ค.	ส.ค.	ก.ย.	ต.ค.	พ.ย.	ธ.ค.	รวม
เหนือ	-	-	-	-	5	2	9	17	23	15	1	-	72
ตะวันออกเฉียงเหนือ	-	-	-	-	1	6	4	17	28	22	4	-	82
กลาง	-	-	-	-	2	1	1	-	7	9	2	-	22
ตะวันออก	-	-	-	-	1	1	1	-	3	12	2	-	20
ใต้	-	-	-	1	-	-	-	-	3	14	24	8	50

## ที่มา : กรมอุตุนิยมวิทยา

- 1) ความรุนแรงและอันตรายของพายุไต้ฝุ่น
  - ต้นไม้ล้ม ถอนราก ถอน โคน จะทำให้เกิดอันตรายต้นไม้ล้มทับผู้คน สวนและไร่นาเสียหาย
  - บ้านเรือนที่ไม่แข็งแรงหรือไม่สามารถต้านทานความแรงของลมพายุไต้ฝุ่น จะพังทลาย
  - เสาไฟฟ้าล้ม สายไฟขาด ไฟฟ้าช็อกอาจเกิดเพลิงไหม้
  - ผู้คนที่อาศัยอยู่ริมทะเลอาจถูกน้ำพัดพาลงทะเลได้
  - ฝนตกหนักมากทั้งคืนและทั้งวัน อาจมีอุทกภัยตามมาได้ เมื่อมีน้ำจากป่าและภูเขาไหลหลากท่วมบ้านเรือนและถนนหนทาง เส้นทางคมนาคมถูกตัดขาด
  - ในทะเลจะมีคลื่นลมแรง เรือขนาดใหญ่อาจถูกพัดพาไปเกยตื้น คลื่นขนาดใหญ่อาจซัดขึ้น ท่วมบ้านเรือนที่อยู่ริมทะเล
- 2) ความรุนแรงและอันตรายของพายุไซร่อน ความรุนแรงที่เกิดจากพายุไซร่อนพัดมาปะทะลดลงในระดับรองลงมาจากพายุไต้ฝุ่น แต่ยังสามารถก่อให้เกิดความเสียหายได้มากถ้าหากไม่มีการเตรียมความพร้อมในการรับสถานการณ์ที่ดีพอ ไม่มีประกาศโฆษณาให้ประชาชนได้รับทราบความเสี่ยงภัยที่อาจเกิดขึ้นและไม่มีวิธีการดำเนินการที่เข้มแข็งในการอพยพ
- 3) ความรุนแรงและอันตรายของพายุดีเปรสชัน เป็นพายุที่มีกำลังอ่อนไม่มีอันตรายรุนแรงแต่ทำให้มีฝนตกปานกลางทั่วไปตลอดทางที่ผ่านไปและมีฝนตกหนักเป็นแห่งๆ พร้อมด้วยลมกระโชกแรงเป็นครั้งคราว ซึ่งบางครั้งอาจทำให้เกิดความเสียหายได้บ้าง หรืออาจทำให้เกิดน้ำป่าไหลหลากเข้าลงมาท่วมบ้านเรือนได้หลังจากพายุไต้ฝุ่นผ่านไปแล้ว สำหรับในทะเลคลื่นลมค่อนข้างแรง

เรือประมงขนาดต่ำกว่า 50 ตัน ควรควงเว้นออกทะเล เนื่องจากพายุดีเปรสชันในทะเลจะได้รับไอน้ำหล่อเลี้ยงตลอดเวลาและไม่มีสิ่งกีดขวางทางลมอาจจะทวีกำลังขึ้นได้

### 3.3.2 พื้นที่เสี่ยงภัยและอันตรายจากพายุฤดูร้อนหรือพายุฝนฟ้าคะนอง

พายุฤดูร้อนหรือพายุฝนฟ้าคะนองมักจะเกิดในช่วงเดือนมีนาคมถึงเดือนเมษายนหรือในช่วงก่อนเริ่มต้นฤดูฝนขณะที่อุณหภูมิในภาคต่างๆ เริ่มสูงขึ้นและเป็นพายุที่เกิดขึ้นเฉพาะท้องถิ่นบริเวณเป็นข่อมๆ มีอาณาเขตเพียง 20-30 ตารางกิโลเมตร โดยจะเกิดมากในภาคเหนือและภาคตะวันออกเฉียงเหนือ ส่วนภาคกลางและภาคตะวันออกจะเกิดการเกิดน้อยกว่า สำหรับในภาคใต้เกิดขึ้นได้แต่ไม่บ่อยครั้งนัก พายุฝนฟ้าคะนองเป็นพายุที่เกิดขึ้นในช่วงเวลาอันสั้น มีน้อยครั้งที่เกิดขึ้นนานกว่า 2 ชั่วโมง อันตรายที่เกิดจากพายุขึ้นกับความแตกต่างกันของอุณหภูมิของอากาศร้อนและเย็น ถ้าแตกต่างกันมากก็จะก่อให้เกิดพายุฝนฟ้าคะนองที่รุนแรงมาก ซึ่งจะส่งผลกระทบต่อได้ดังนี้

- ลมกระโชกแรง ทำให้อาคารบ้านเรือนที่ไม่แข็งแรงพังทลายเสียหาย ต้นไม้หักโค่น ป้ายโฆษณาขนาดใหญ่โค่นล้ม อาจทับผู้คนบาดเจ็บล้มตายได้





- ฝนตกหนักก่อให้เกิดน้ำท่วมขัง และเกิดน้ำท่วมฉับพลันในที่ราบลุ่ม ที่ต่ำ และ

เชิงเขา



- ขณะเกิดพายุจะมีฟ้าแลบ ฟ้าร้องและฟ้าผ่าร่วมด้วย อาจทำให้มนุษย์และสัตว์เป็น

อันตรายถึงชีวิต



- ขณะเกิดพายุอาจมีลูกเห็บขนาดใหญ่ตกลงมาด้วย ทำความเสียหายให้กับอาคาร บ้านเรือนและพืช ผัก ผลไม้ทางการเกษตร ลูกเห็บมีขนาดเส้นผ่าศูนย์กลางตั้งแต่ 2 นิ้ว ขึ้นไปอาจก่อให้เกิดความเสียหายต่อชีวิตและทรัพย์สิน



- อาจมีลูกเห็บตกลงมาทำความเสียหายให้กับอาคารบ้านเรือน พืชผลทางการเกษตร



ภาพลูกเห็บตกใส่หลังคารายกร จังหวัดเชียงราย

- อาจเกิดลมวงซึ่งทำลายชีวิตมนุษย์ สัตว์เลี้ยงและอาคารบ้านเรือนได้



### 3.3.3 พื้นที่เสี่ยงภัยและอันตรายจากพายุทอร์นาโด (Tornado) หรือลมวง

สำหรับในประเทศไทย ส่วนใหญ่มักจะเกิดกระแสมวนใกล้พื้นดินเป็นส่วนใหญ่ไม่ต่อเนื่องขึ้นไปจนถึงใต้พื้นฐานเมฆและจะเกิดขึ้นนานๆ ครั้ง โดยจะเกิดขึ้นในพื้นที่แคบๆ และมีช่วงระยะเวลาสั้นๆ จึงทำให้เกิดความเสียหายได้ในบางพื้นที่โดยจะส่งผลกระทบดังนี้

- ลมกรรโชกแรง ทำความเสียหายต่อสิ่งก่อสร้าง ต้นไม้ อาคารบ้านเรือน
- ฝนตกหนัก อาจก่อให้เกิดน้ำท่วมฉับพลันในที่ราบลุ่ม ที่ต่ำและเชิงเขา



พายุทอร์นาโด

### 3.4 ขั้นตอนการปฏิบัติในการป้องกันและบรรเทาสาธารณภัยที่เกิดจากवादภัย

เป็นการกำหนดหน้าที่ความรับผิดชอบขององค์กรปกครองส่วนท้องถิ่นต่างๆ ที่เกี่ยวข้อง เพื่อให้สามารถดำเนินการป้องกันและแก้ไขปัญหาที่เกิดจากवादภัยได้อย่างรวดเร็วและมีประสิทธิภาพในระยะก่อนเกิดภัย ขณะเกิดภัยและภายหลังที่ภัยได้ผ่านพ้นไปแล้ว

#### 3.4.1 ขั้นตอนการปฏิบัติก่อนการเกิดवादภัย

เป็นการดำเนินการเพื่อจัดเตรียมและลดผลกระทบ หรือแก้ไขปัญหาอุปสรรคไว้ล่วงหน้าก่อนที่वादภัยจะเกิดขึ้น

##### 1) การเตรียมการของผู้อาศัยอยู่ในพื้นที่เสี่ยงภัย

1.1) การติดตามข้อมูลข่าวสารและประกาศคำเตือนลักษณะอากาศร้ายของกรมอุตุนิยมวิทยา

1.2) ตรวจสอบสภาพความปลอดภัยของบ้าน ประตู หน้าต่าง ช่องทางลม เสาไฟฟ้า และสายไฟฟ้า ทั้งในและนอกบริเวณบ้าน โดยปรับปรุงยึดเหนี่ยวให้มั่นคงแข็งแรง

1.3) ตัดกิ่งไม้หรือริดกิ่งไม้บริเวณบ้านที่อาจหักโค่นลงได้จากवादภัย

1.4) จัดเตรียมติดตั้งสายล่อฟ้าสำหรับอาคารสูง

1.5) จัดเตรียมอุปกรณ์ปฐมพยาบาลเบื้องต้น ยารักษาโรค อุปกรณ์นิรภัยสำหรับช่วยชีวิต พร้อมทั้งแนะนำสมาชิกในครอบครัวให้เรียนรู้วิธีการปฐมพยาบาลเบื้องต้น

1.6) จัดเตรียมเสบียงอาหาร น้ำดื่ม ยารักษาโรค เสื้อผ้าเครื่องนุ่งห่ม วัสดุอุปกรณ์ต่างๆ อาทิ ไฟฉาย เครื่องมือช่าง อุปกรณ์ดับเพลิง เพื่อเตรียมรับวาทภัยที่จะเกิดขึ้น

1.7) ชักซ้อมความพร้อมของสมาชิกในครอบครัว โดยกำหนดวิธีปฏิบัติตนเมื่อเกิดวาทภัย กำหนดจุดนัดพบที่ปลอดภัย เมื่อมีการพลัดพรากหรือเตรียมการเพื่อการอพยพเคลื่อนย้ายไปอยู่ที่ปลอดภัย

## 2) การเตรียมการขององค์กรปกครองส่วนท้องถิ่น

การเตรียมการขององค์กรปกครองส่วนท้องถิ่นในการป้องกันและบรรเทาสาธารณภัยที่เกิดจากวาทภัย สามารถแบ่งออกได้ดังต่อไปนี้

1. จัดทำแผนป้องกันและบรรเทาวาทภัยระดับท้องถิ่นและปรับแผนให้เป็นปัจจุบันรวมทั้งประสานและฝึกซ้อมแผนการบรรเทาวาทภัยกับอำเภอและจังหวัด

2. สนับสนุนและส่งเสริมให้ชุมชนในพื้นที่เสี่ยงภัยมีคณะกรรมการจัดการภัยพิบัติมีการศึกษาศึกษาสภาพของพื้นที่ เพื่อเพิ่มขีดความสามารถในการจัดการภัยพิบัติ รวมถึงระบบพยากรณ์อากาศและระบบเตือนภัยชุมชน

3. สสำรวจ กำหนดและให้ความเห็นชอบเกี่ยวกับความเหมาะสมของโครงการหรืองานก่อสร้างเพื่อกันขวางแนวทิศทางลมเพื่อลดแรงลม

4. ทำรูปแบบ/ประมาณราคาโครงการก่อสร้างในความรับผิดชอบของท้องถิ่น และต้องการก่อสร้างในเชิงป้องกันเพื่อเสนอขอรับการสนับสนุนงบประมาณไปยังผู้ว่าราชการจังหวัด

5. จัดเตรียมสถานที่ปลอดภัยไว้รองรับการอพยพประชาชน

6. ส่งเสริมความรู้ด้านการบริหารจัดการสาธารณภัยระดับชุมชน (บภช.) หรือ Community Based Disaster Management (CBDM) พร้อมทั้งให้ความร่วมมือและสนับสนุนให้กิจกรรมบภช. เกิดขึ้นในทุกชุมชนอย่างเข้มแข็งและเป็นระบบ

7. ตั้งกองอำนาจการป้องกันและบรรเทาวาทภัยของท้องถิ่นขึ้น เมื่อถึงรอบปฏิทินการเกิดภัย

8. สสำรวจอาคาร สถานที่ที่มีความมั่นคงแข็งแรงและขอความเห็นชอบจากชุมชนเพื่อกำหนดเป็นเขตพื้นที่ปลอดภัย รองรับการอพยพของประชาชนในกรณีฉุกเฉิน พร้อมทั้งจัดทำแผนที่ แสดงบริเวณสถานที่ที่กำหนดเป็นเขตพื้นที่ปลอดภัย เช่น วัด โรงเรียน อาคาร ที่มั่นคง แข็งแรง เป็นต้น

9. ประชาสัมพันธ์และแจ้งข้อมูลหน่วยงานด้านข่าวสาร การแจ้งเตือนและการให้ความช่วยเหลือให้ประชาชนในพื้นที่เสี่ยงภัยรับทราบและเตรียมความพร้อมของครอบครัวเพื่ออพยพเมื่อมีเหตุวาทภัย เช่น การเตรียมเสบียงอาหาร น้ำดื่ม ยารักษาโรคประจำตัว ไฟฉายและอุปกรณ์ กรณีที่จำเป็นในการเผชิญวาทภัยที่อาจเกิดขึ้น

10. สํารวจ จัดทำทะเบียนอุปกรณ์ เครื่องมือ เครื่องใช้และยานพาหนะที่จำเป็นสำหรับใช้ในสถานที่ที่เกิดวาทภัยพร้อมจัดหาเพิ่มเติม

11. แต่งตั้งผู้แทนชุมชนประจำการ ณ สถานีระบบเตือนภัยเพื่อแจ้งเตือนภัยตามเกณฑ์ที่กำหนด

12. สนับสนุนให้มีการปลูกป่าเพื่อบรรเทาความรุนแรงของลมพายุ

#### 3.4.2 ขั้นตอนการปฏิบัติขณะเกิดวาทภัย

เป็นการดำเนินการในสถานการณ์ฉุกเฉิน โดยการระดมทรัพยากรต่างๆ เข้าช่วยเหลือเพื่อรักษาชีวิต ทรัพย์สินและบรรเทาทุกข์แก่ผู้ประสบภัย ตลอดจนลดความรุนแรงของวาทภัยที่เกิดขึ้น

##### 1) การดำเนินการของผู้อาศัยอยู่ในพื้นที่เสี่ยงภัยขณะเกิดเหตุวาทภัย

1.1) ไม่ตื่นตกใจ พยายามควบคุมสติอย่างสงบและอยู่ในอาคารที่มั่นคงแข็งแรงตลอดเวลาที่เกิดวาทภัย ไม่ออกมาในที่โล่งแจ้ง

1.2) ปิดประตู หน้าต่างทุกบาน รวมทั้งปรับปรุงและปิดกั้นช่องทางลมและช่องทางต่างๆ ที่ลมจะเข้าไปทำให้เกิดความเสียหายได้

1.3) ตัดสะพานไฟ ปิดวาล์วน้ำและแก๊สหุงต้มให้เรียบร้อย

1.4) ออกจากวัตถุที่เป็นสื่อไฟฟ้าทุกชนิด เช่น ลวด โลหะ ท่อน้ำ แนวน้ำในบ้าน เป็นต้น ไม่ใช้อุปกรณ์ไฟฟ้าทุกชนิด รวมทั้งไม่สวมใส่เครื่องประดับที่เป็นโลหะ

1.5) ออกจากชายฝั่งหรือทะเลเมื่อมีวาทภัยเกิดขึ้น เนื่องจากอาจเกิดคลื่นลมแรง กวาดลงทะเลได้

1.6) ไม่ควรอยู่ในพื้นที่ต่ำ เนื่องจากอาจเกิดน้ำป่าไหลหลากหรือน้ำท่วมฉับพลันหรือแผ่นดินถล่ม ได้

1.7) ไม่ใช่เทียน ไม้ขีดไฟหรือสิ่งที่จะทำให้เกิดเปลวไฟหรือประกายไฟเพราะอาจมีแก๊สรั่วอยู่

1.8) ติดตามเหตุการณ์และคำเตือนลักษณะอากาศร้ายของทางราชการอย่างใกล้ชิด

1.9) เตรียมพร้อมที่จะอพยพไปในที่ปลอดภัย

2) การดำเนินการขององค์กรปกครองส่วนท้องถิ่น

2.1) จัดตั้งศูนย์อำนวยการเฉพาะกิจ เพื่อช่วยเหลือผู้ประสบภัยในพื้นที่ที่เกิดภัย และเป็นหน่วยงานในการสั่งการ อำนวยการ วางแผนและประสานการปฏิบัติ

2.2) ประเมินระดับความรุนแรงของวาทภัยที่เกิดขึ้นและรายงานให้หน่วยงานที่เกี่ยวข้องและประชาชนทราบ

2.3) จัดกำลังเจ้าหน้าที่ชุดปฏิบัติการกู้ภัยและชุดปฏิบัติการพยาบาลในลักษณะของหน่วยเคลื่อนที่เร็วหรือหน่วยเผชิญเหตุของท้องถิ่นเพื่อเข้าทำการช่วยเหลือชีวิตและให้การช่วยเหลือเบื้องต้นในทันที และเข้าไปเพื่อบรรเทาภัยในพื้นที่รับผิดชอบโดยเข้าไปดำเนินการกู้ภัยในบริเวณที่ได้รับความเสียหาย ค้นหาผู้ประสบภัยเพื่อทำการปฐมพยาบาลผู้ได้รับบาดเจ็บ ณ จุดที่เกิดเหตุและนำส่งโรงพยาบาลต่อไป

2.4) จัดระบบรักษาความปลอดภัยบริเวณที่ได้รับ ความเสียหาย โดยเฉพาะบริเวณอาคาร ประกาศเป็นเขตควบคุมเพื่อสะดวกต่อการปฏิบัติงานของเจ้าหน้าที่

2.5) ดำเนินการอพยพเคลื่อนย้ายผู้ประสบภัย รวมทั้งเคลื่อนย้ายทรัพย์สินของประชาชน และของราชการ ไปไว้ในพื้นที่ปลอดภัย และจัดให้มีระบบรักษาความปลอดภัยในบริเวณพื้นที่อพยพ

2.6) ประกาศแนะนำ แจ้งเตือนประชาชนเกี่ยวกับสถานการณ์ที่เกิดขึ้น และเป็นปัจจุบัน

2.7) รวบรวมรายงาน ข้อมูลความเสียหายและการช่วยเหลือ พร้อมทั้งสรุปเหตุการณ์และสถานการณ์เสนอต่ออำเภอ จังหวัด เพื่อให้ได้รับทราบข้อมูลที่ถูกต้องและเป็นปัจจุบัน จนกว่าเหตุการณ์จะยุติ

2.8) ประสานขอความช่วยเหลือไปยังองค์กรปกครองส่วนท้องถิ่นใกล้เคียง กิ่งอำเภอ อำเภอ หรือจังหวัด หรือศูนย์ป้องกันและบรรเทาสาธารณภัยที่รับผิดชอบพื้นที่จังหวัดนั้น เมื่อเกินขีดความสามารถขององค์กรปกครองส่วนท้องถิ่น

2.9) ให้การช่วยเหลือผู้ประสบภัย ตามระเบียบขององค์กรปกครองส่วนท้องถิ่น และหน่วยงานที่เกี่ยวข้อง

3.4.3 ขั้นตอนการปฏิบัติหลังเกิดวาทภัย

เป็นการดำเนินการช่วยเหลือผู้ประสบภัยจากวาทภัยให้กลับคืนสู่สภาพเดิมในช่วงก่อนเหตุการณ์หรือดีกว่า เพื่อเป็นการสร้างขวัญกำลังใจของผู้ประสบภัยให้กลับคืนสู่สภาพปกติ

- 1) การฟื้นฟูสภาพแวดล้อมชีวิตความเป็นอยู่
  - 1.1) สำรวจความเสียหายและความต้องการด้านต่างๆ ของผู้ประสบภัย
  - 1.2) สร้างที่พักชั่วคราวสำหรับผู้ประสบภัย ซึ่งที่พักอาศัยถูกทำลายเนื่องจาก  
วาทภัย
  - 1.3) จัดส่งเครื่องอุปโภค บริโภค เวชภัณฑ์ วัสดุอุปกรณ์ที่จำเป็นเข้าไปยังพื้นที่ที่เกิดวาทภัยโดยเร่งด่วน เพื่อสงเคราะห์ผู้ประสบภัยให้ได้เรียบร้อยทั่วถึงและรายงานขอรับการสนับสนุนเพิ่มเติมหากสิ่งของที่จัดเตรียมไม่เพียงพอ ตลอดจนประสานงานขอรับการสนับสนุนเครื่องอุปโภค บริโภค เวชภัณฑ์ วัสดุอุปกรณ์ที่จำเป็นจากหน่วยงานของรัฐและเอกชนทั้งในและนอกพื้นที่ เพื่อให้การสงเคราะห์ผู้ประสบภัย
  - 1.4) ให้การสงเคราะห์ผู้ประสบภัย ด้านที่พัก น้ำอุปโภคบริโภค เครื่องนุ่งห่ม เพื่อบรรเทาความเดือดร้อนในเบื้องต้น
  - 1.5) ความสะอาด รื้อสิ่งปรักหักพัง ซ่อมแซมบ้านเรือน ที่พักอาศัย อาคาร โรงเรียนและสิ่งชำรุดเสียหายให้กลับคืนสู่สภาพปกติโดยเร็ว
  - 1.6) ซ่อมแซมหรือปรับปรุงสิ่งสาธารณประโยชน์และระบบสาธารณูปโภค เช่น การไฟฟ้า ประปา โทรเลข ถนน สะพาน ทางรถไฟ และทางคมนาคมต่างๆ ที่ชำรุดเสียหายให้กลับคืนสู่สภาพเดิมโดยเร็ว
  - 1.7) เฝ้าระวังโรคติดต่อที่อาจเกิดขึ้นได้ เช่น โรคระบบทางเดินหายใจ โรคติดเชื้อ และปรสิต โรคฉี่หนู โรคผิวหนัง โรคระบบทางเดินอาหาร เป็นต้น รวมทั้งดำเนินการกำจัดของเสียต่างๆ และพาหะนำโรค
  - 1.8) ให้ความช่วยเหลือผู้ประสบภัยที่ได้รับความเสียหายด้านการเกษตรกรรม ปศุสัตว์ ในด้านการจัดหาพันธุ์พืช พันธุ์สัตว์ตามความต้องการของผู้ประสบภัย การแนะนำเกี่ยวกับการประกอบอาชีพใหม่ การช่วยเหลือเกี่ยวกับทุนในการดำเนินอาชีพ
  - 1.9) ประสานการให้การช่วยเหลือผู้ประสบภัยที่ต้องการอพยพจากถิ่นเดิมไปยัง  
ถิ่นใหม่ที่ดีกว่า
  - 1.10) ให้การช่วยเหลือผู้ประสบวาทภัย ตามระเบียบกระทรวงการคลังว่าด้วยเงิน  
ทดรองราชการเพื่อช่วยเหลือผู้ประสบภัยพิบัติกรณีฉุกเฉิน พ.ศ. 2546 และหลักเกณฑ์และวิธีดำเนินการ  
ให้ความช่วยเหลือผู้ประสบภัยพิบัติกรณีฉุกเฉิน พ.ศ. 2546



2) การฟื้นฟูทางด้านร่างกายและจิตใจของผู้ประสบภัย

2.1) จัดให้มีบริการรักษาพยาบาลผู้บาดเจ็บ ผู้ป่วย เพื่อรักษาชีวิตผู้ได้รับอันตรายในระยะแรกและจัดให้มีการรักษาฟรีแก่ผู้ประสบภัยที่ได้รับบาดเจ็บ ณ สถานที่ประสบภัย เพื่อลดอบ  
ขวัญและกำลังใจ

2.2) จัดการประชาสัมพันธ์ เพื่อฟื้นฟูสภาพจิตใจและสร้างความเชื่อมั่นในการให้ความช่วยเหลือของทางราชการต่อผู้ประสบภัยอย่างเต็มที่และเท่าเทียมกัน





## บทที่ 4

### มาตรฐานการป้องกันและบรรเทาสาธารณภัย ที่เกิดจากอุทกภัยและโคลนถล่ม

#### 4.1 ความหมายและสาเหตุของการเกิดอุทกภัยและโคลนถล่ม

ประเทศไทยตั้งอยู่ในภูมิภาคเขตร้อน อยู่เหนือเส้นศูนย์สูตรเล็กน้อย ปริมาณน้ำฝน ได้รับอิทธิพลจากลมมรสุมต่างๆ ดังนี้

- ลมมรสุมตะวันตกเฉียงใต้ ซึ่งเกิดขึ้นระหว่างเดือนพฤษภาคม - ตุลาคม
- พายุหมุนจากอ่าวเบงกอล ในเดือนมิถุนายน
- พายุจรที่พัดผ่าน ได้แก่ พายุไต้ฝุ่น พายุโซนร้อนและพายุดีเปรสชัน แต่ละภาคของประเทศ

ได้รับอิทธิพลจากลมมรสุม ในช่วงระยะเวลาที่แตกต่างกัน

- ภาคใต้ ได้รับอิทธิพลจากพายุในช่วงเดือนตุลาคม – ธันวาคม
- ภาคกลางและภาคตะวันออกเฉียงเหนือ ได้รับอิทธิพลพายุในช่วงเดือนพฤษภาคม มิถุนายน และกันยายน
- ภาคเหนือและภาคตะวันออกเฉียงเหนือ ได้รับอิทธิพลพายุในช่วงเดือนสิงหาคม

โดยปกติฝนที่ตกเกิดมาจากอิทธิพลของลมมรสุมตะวันตกเฉียงใต้ ซึ่งฝนเริ่มตกในช่วงเดือนพฤษภาคมและมิถุนายน

ในทางอุทกวิทยาอาจตีความหมายของอุทกภัยได้เป็น 2 อย่าง คือ อย่างแรก หมายถึงปริมาณน้ำที่ไหลบ่ามาทำความเสียหายให้กับชีวิตหรือทรัพย์สินของมนุษย์ อย่างที่สอง หมายถึง ระดับของพื้นผิวน้ำที่ขึ้นสูงผิดปกติไปจากระดับธรรมดาของลำน้ำนั้นๆ ก็คือได้เกิดอุทกภัย หรือมีน้ำท่วมเกิดขึ้นไปในบริเวณนั้นแล้ว การที่เกิดน้ำท่วม เนื่องจากมีพายุฝนตกหนักมากทำให้เกิดน้ำไหลหลาก หรือมีน้ำมากผิดปกติ สภาพพื้นที่รองรับน้ำฝนมีส่วนทำให้เกิดน้ำท่วมมากน้อยแตกต่างกัน ปกติฝนที่ตกหนักมักตกในระยะเวลาสั้นๆ แต่ฝนที่ตกติดต่อกันยาวนานมักจะตกเบาๆ พื้นที่ที่มีสิ่งปกคลุมมักมีการดูดซับน้ำได้ดี ส่วนพื้นที่ที่ปราศจากสิ่งปกคลุมจะมีน้ำไหลบ่าไปตามหน้าดินมาก เป็นเหตุให้เกิดน้ำท่วมได้ง่าย



**4.1.1 อุทกภัย (Flood)** หมายถึง ภัยหรืออันตรายที่เกิดจากสภาวะน้ำท่วม หรือน้ำเอ่อล้นฝั่ง มากเกินกว่าปกติหรือน้ำท่วมฉับพลัน หรือเกิดการสะสมน้ำบนพื้นที่ ซึ่งระบายออกไม่ทันทำให้พื้นที่นั้น ปกคลุมไปด้วยน้ำ มีสาเหตุมาจากเกิดฝนตกหนักหรือฝนตกต่อเนื่องเป็นเวลานาน อันอาจเกิดจากสภาวะ อากาศ ดังต่อไปนี้

- พายุหมุนเขตร้อน เช่น พายุดีเปรสชัน
- ร่องความกดอากาศต่ำพัดผ่านในบริเวณพื้นที่
- แนวปะทะอากาศปกคลุมบริเวณพื้นที่

ลักษณะของอุทกภัยมีความรุนแรงและรูปแบบต่างๆ กัน ขึ้นอยู่กับลักษณะภูมิประเทศ และ สิ่งแวดล้อมของแต่ละพื้นที่โดยมีลักษณะดังนี้

1) น้ำท่วมฉับพลัน (Flash Floods) หรือน้ำป่าไหลหลาก เป็นสภาวะน้ำท่วมที่เกิด จาก ฝนตกหนักในบริเวณพื้นที่ซึ่งมีความชันและมีคุณสมบัติในการกักเก็บน้ำน้อย เช่น บริเวณพื้นที่ที่มี ความชันและมีต้นไม้น้อยหรือต้นน้ำซึ่งมีความชันของพื้นที่มาก หรือพื้นที่ที่ถูกทำลายทำให้การ กักน้ำหรือการดำนน้ำลดน้อยลงทำให้น้ำไหลบ่าลงสู่ที่ราบต่ำเบื้องล่างอย่างรวดเร็ว น้ำท่วมฉับพลันมัก เกิดขึ้นหลังจากฝนตกหนักไม่เกิน 6 ชั่วโมง และมักเกิดขึ้นในบริเวณที่ราบระหว่าง หุบเขา เนื่องจากน้ำท่วม ฉับพลันมีความรุนแรงและเคลื่อนที่ด้วยความรวดเร็ว โอกาสที่จะป้องกันและหลบหนีจึงมีน้อย ดังนั้น ความเสียหายจากน้ำท่วมฉับพลันจึงมีมาก



2) น้ำท่วมขัง เป็นลักษณะของอุทกภัยที่เกิดขึ้นจากปริมาณน้ำสะสมจำนวนมากที่ไหลบ่าในแนวระนาบจากที่สูงไปยังที่ต่ำ หรือเป็นสภาพน้ำท่วมขังที่เกิดจากระบบระบายน้ำไม่มีประสิทธิภาพหรือระบายน้ำไม่ทัน มักเกิดบริเวณที่ราบลุ่มแม่น้ำ และบริเวณชุมชนเมืองใหญ่ๆ มีลักษณะค่อยเป็นค่อยไป ซึ่งเกิดจากฝนตกหนักบริเวณนั้นๆ ติดต่อกันเป็นเวลาหลายวันหรือเกิดจากสภาวะน้ำท่วมตลิ่ง น้ำท่วมขังส่วนใหญ่จะเกิดบริเวณท้ายน้ำและมีลักษณะแผ่เป็นบริเวณกว้าง เนื่องจากไม่สามารถระบายน้ำได้ทัน



ภาพน้ำท่วมขัง อ.เมือง จ.ประจวบคีรีขันธ์

3) น้ำล้นตลิ่ง ที่เกิดจากฝนตกต่อเนื่องที่ปริมาณน้ำจำนวนมากไหลลงสู่ลำน้ำหรือแม่น้ำ มีปริมาณมากจนระบายลงสู่ลุ่มน้ำด้านล่างหรือออกสู่ปากแม่น้ำไม่ทัน ทำให้เกิดสภาวะน้ำล้นตลิ่งเข้าท่วมบ้านเรือนตามสองฝั่งจนได้รับความเสียหาย



น้ำล้นตลิ่งระบายออกปากแม่น้ำไม่ทัน



การช่วยเหลือผู้ประสบอุทกภัย อ.วังชัน จ.เพชรบูรณ์



อุทกภัยที่เกิดในจังหวัดสงขลา

#### 4.1.2 สาเหตุของการเกิดอุทกภัย

- ฝนตกต่อเนื่องเป็นเวลานานและฝนตกหนัก อาจเนื่องมาจากพายุหมุนเขตร้อนผ่านร่องมรสุม ลมมรสุมตะวันตกเฉียงใต้ ลมมรสุมตะวันออกเฉียงเหนือ เป็นต้น
- ลักษณะภูมิประเทศเป็นที่ลุ่มหรือที่ราบ

- พืชพรรณธรรมชาติถูกทำลาย จึงทำให้ไม่มีการซึมซับน้ำ เพื่อเก็บกักไว้ในดิน จึงทำให้น้ำไหลผ่านผิวดินไปอย่างรวดเร็ว

- น้ำป่าไหลหลากจากภูเขาที่เป็นต้นน้ำลำธาร เป็นลักษณะน้ำท่วมฉับพลัน ซึ่งก่อให้เกิดความเสียหายบริเวณชุมชนในที่ราบเชิงเขา ซึ่งอาจจะเกิดขึ้นได้แม้ไม่มีฝนตกในบริเวณนั้น แต่ได้มีฝนตกหนักมากบริเวณต้นน้ำซึ่งอยู่ห่างไกลออกไป กระแสน้ำจะไหลลงสู่ที่ราบอย่างรวดเร็วและรุนแรง หรืออาจเกิดเนื่องจากการตัดไม้ทำลายป่าต้นน้ำลำธาร การใช้ประโยชน์ที่ดินผิดหลักการ เช่น ไร่ที่คืนที่สูงบนภูเขาที่มีความลาดชันมาทำการเพาะปลูก แต่ถ้ามีความจำเป็นต้องทำกิจกรรมหรือเพาะปลูกต้องปฏิบัติตามหลักวิชาการ คือควรทำเป็นขั้นบันไดขวางตามความลาดชันในการเพาะปลูก เพื่อชะลอความเร็วของกระแสน้ำและการพังทลายของผิวดิน

- น้ำทะเลหนุน ทำให้ระดับน้ำในแม่น้ำสูงขึ้น การไหลของน้ำในแม่น้ำจะช้าหรืออาจจะหยุดไหล จึงไม่สามารถระบายลงสู่ทะเลได้ ระดับน้ำจึงสูงขึ้นท่วมบริเวณริมฝั่งแม่น้ำได้

- เขื่อนพัง ทำให้เกิดน้ำท่วมฉับพลัน ซึ่งก่อให้เกิดความเสียหายอย่างมากเป็นบริเวณกว้าง โดยเฉพาะอย่างยิ่งชุมชนที่อาศัยอยู่บริเวณใกล้เคียง เนื่องจากปริมาณน้ำจำนวนมากที่กักเก็บไว้ในเขื่อนจะเคลื่อนที่ด้วยความเร็วมาก โอกาสที่จะหลบหนีจึงมีน้อย นอกจากจะทราบล่วงหน้าเท่านั้น

- ทางระบายน้ำไม่ดีพอหรืออุดตัน

เกณฑ์การพิจารณาพื้นที่เสี่ยงการเกิดอุทกภัย สำหรับองค์กรปกครองส่วนท้องถิ่น และหน่วยงานอื่นๆ ที่เกี่ยวข้องดำเนินการป้องกันและบรรเทาอุทกภัย

1. ปริมาณน้ำฝนราย 1 วัน	- > 100	พื้นที่เสี่ยงอุทกภัยระดับสูง
2 วัน และ 3 วัน (มม.)	- 76 –100	พื้นที่เสี่ยงอุทกภัยระดับปานกลาง
	- 61 -75	พื้นที่เสี่ยงอุทกภัยระดับต่ำ
	- 0-60	พื้นที่ไม่เสี่ยงอุทกภัย
2. ความสูง (จากระดับน้ำทะเล เมตร)	- 0-100	พื้นที่เสี่ยงอุทกภัยระดับสูง
	- 101-300	พื้นที่เสี่ยงอุทกภัยระดับปานกลาง
	- 305-500	พื้นที่เสี่ยงอุทกภัยระดับต่ำ
	- > 500	พื้นที่ไม่เสี่ยงอุทกภัย

ที่มา สำนักงานนโยบายและแผนสิ่งแวดล้อม กระทรวงวิทยาศาสตร์ เทคโนโลยีและสิ่งแวดล้อม

**4.1.3 การป้องกันและบรรเทาอุทกภัยให้ได้ผลดี** ควรได้มีการแบ่งเขต และใช้วิธีการให้เหมาะสมกันแต่ละพื้นที่นั้นๆ โดยทั่วไปอาจแบ่งได้เป็น 2 เขต ดังนี้

1) พื้นที่บริเวณลุ่มน้ำตอนบน (Upstream Watershed) ส่วนมากพื้นที่บริเวณนี้ จะเป็นพื้นที่ป่าไม้ มีลักษณะเป็นภูเขาสูงชัน การไหลบ่าของน้ำรุนแรง แนวทางการป้องกัน โดยการปลูกต้นไม้ยืนต้น หรือพืชคลุมดิน ซึ่งเป็นปัจจัยที่ช่วยเพิ่มอัตราการดูดซึมและการเก็บกักน้ำ

2) พื้นที่บริเวณลุ่มน้ำตอนล่าง (Down – stream Watershed) มักจะเป็นที่ราบลุ่มเป็นแหล่งที่อยู่อาศัยของประชาชนอย่างหนาแน่น การไหลบ่าของน้ำ เนื่องจากฝนตกหนักผิดปกติจนเกินความสามารถของลุ่มน้ำจะรับได้ แนวทางการป้องกัน มักจะเน้นไปในทางการก่อสร้าง วิศวกรรมเป็นส่วนใหญ่ เช่น สร้างเขื่อนสำหรับเก็บกักน้ำ การขุดลอกแม่น้ำ คลอง ซึ่งเป็นการป้องกันเฉพาะหน้าแต่การป้องกันอุทกภัยอย่างถาวร ควรเน้นหนักไปในทางป้องกันต้นน้ำ ลำธาร และการควบคุมการใช้ประโยชน์ที่ดินให้ถูกต้อง

**4.1.4 โคลนถล่มหรือแผ่นดินถล่ม (Landslides)** หมายถึง การถล่มตัวของแผ่นดินจากที่สูงลงสู่ที่ต่ำ มักเกิดบริเวณภูเขาเป็นปรากฏการณ์ธรรมชาติของการสึกกร่อนชนิดหนึ่ง ที่ก่อให้เกิดความเสียหายบริเวณพื้นที่ที่เป็นเนินสูงหรือภูเขาโดยเฉพาะภูเขาหินแกรนิตที่มีความลาดชันสูง โดยเกิดจากการขาดความสมดุลในการทรงตัว ทำให้เกิดการปรับตัวของพื้นดินต่อแรงดึงดูดของโลก และเกิดการเคลื่อนตัวขององค์ประกอบทางธรณีวิทยา จากที่สูงลงสู่ที่ต่ำ มักเกิดในกรณีที่มีฝนตกหนักมากบริเวณภูเขา ทำให้ภูเขานั้นต้องอู่น้ำไว้จนเกิดการอู่น้ำ และเกิดการพังทลายของผิวหน้าดินลงมาพร้อมกับปริมาณน้ำจำนวนดังกล่าว โดยปกติจะเกิดในพื้นที่ซึ่งประกอบด้วย 3 ปัจจัยหลัก คือ 1) มีความลาดเทในพื้นที่พอสมควร 2) ดินหรือหินชั้นล่างมีการไหลซึมของน้ำเข้ามา และ 3) ดินชั้นบนไม่เกาะกันเพราะอู่น้ำด้วยน้ำ สามารถแบ่งการพังทลายตามลักษณะการเคลื่อนตัวได้ 3 ชนิดคือ

- 1) แผ่นดินถล่มที่เคลื่อนตัวอย่างช้าๆ เรียกว่า Creep
- 2) แผ่นดินถล่มที่เคลื่อนตัวอย่างรวดเร็ว เรียกว่า Slide หรือ Flow
- 3) แผ่นดินถล่มที่เคลื่อนตัวอย่างฉับพลัน เรียกว่า Fall Rock Fall





โคลนถล่ม ที่ อ.วังจันทน์ จ.เพชรบูรณ์

#### 4.1.5 พื้นที่เสี่ยงภัย และสาเหตุของการเกิดแผ่นดินถล่ม

แผ่นดินถล่มในประเทศไทย ส่วนใหญ่มักเกิดภายหลังฝนตกหนักมากบริเวณภูเขาซึ่งเป็นต้นน้ำลำธารบริเวณตอนบนของประเทศ โดยเฉพาะในภาคเหนือ และภาคตะวันออกเฉียงเหนือ จะมีโอกาสเกิดแผ่นดินถล่มเนื่องมาจากพายุหมุนเขตร้อนเคลื่อนผ่านในระหว่างเดือนกรกฎาคมถึงสิงหาคม ในขณะที่ภาคใต้จะเกิดแผ่นดินถล่มในช่วงฤดูมรสุมตะวันออกเฉียงเหนือระหว่างเดือนพฤศจิกายนถึงธันวาคม สาเหตุสำคัญๆ ที่จะทำให้เกิดแผ่นดินถล่มคือ

- 1) ฝนตกหนักติดต่อกันเป็นเวลาหลายวันบริเวณภูเขา และพื้นดินบริเวณดังกล่าวอิ่มน้ำไว้จนเกิดการอิ่มตัว และไหลลงมาตามลาดเขานำเอาตะกอนดิน ก้อนหิน ซากไม้ล้มลงมาด้วย
- 2) มีการทำไร่เลื่อนลอยบนภูเขาทำให้สภาพดินเปลี่ยนไปเป็นดินร่วน ประกอบกับพื้นที่มีความลาดชันมาก ทำให้เมื่อมีฝนตกหนักติดต่อกันเป็นเวลานานทำให้ดินบนภูเขาถล่ม

เกณฑ์การพิจารณาพื้นที่เสี่ยงการเกิดโคลนถล่ม สำหรับองค์กรปกครองส่วนท้องถิ่น และหน่วยงานอื่นๆ ที่เกี่ยวข้องดำเนินการป้องกันและบรรเทาอุทกภัย

มาตรฐานการป้องกันและบรรเทาสาธารณภัย

1. ปริมาณน้ำราย 1 วัน 2 วัน และ 3 วัน (มม.)	- > 110 - 101-110 - 91-100 - 0-90	แผ่นดินถล่มวิกฤต แผ่นดินถล่มปานกลาง แผ่นดินถล่มเล็กน้อย ไม่เกิดแผ่นดินถล่ม
2. ความลาดชัน	- > 30% - 16-30% - 6-15% - 0-5%	แผ่นดินถล่มวิกฤต แผ่นดินถล่มปานกลาง แผ่นดินถล่มเล็กน้อย ไม่เกิดแผ่นดินถล่ม
3. ข้อมูลทางธรณีวิทยา	- หินแกรนิต/หินอัคนีเนื้อหยาบ - หินแปรของหินอัคนี/หินชั้น - หินชั้น/หินอัคนีเนื้อละเอียด - ตะกอนน้ำพัดพา	แผ่นดินถล่มวิกฤต แผ่นดินถล่มปานกลาง แผ่นดินถล่มเล็กน้อย ไม่เกิดแผ่นดินถล่ม
4. พืชปกคลุมดิน	- พืชไร่ - พืชสวนและไม่ยืนต้น - ป่าไม้ (บนเขา) - ข้าว	แผ่นดินถล่มวิกฤต แผ่นดินถล่มปานกลาง แผ่นดินถล่มเล็กน้อย ไม่เกิดแผ่นดินถล่ม

ที่มา สำนักงานนโยบายและแผนสิ่งแวดล้อม กระทรวงวิทยาศาสตร์ เทคโนโลยีและสิ่งแวดล้อม



โคลนถล่มอาคารเรียน อ.วังชิ้น จ.เพชรบูรณ์



การช่วยเหลือประชาชนจากโคลนถล่ม อ.วังชิ้น จ.เพชรบูรณ์

## 4.2 อันตรายที่เกิดจากอุทกภัยและโคลนถล่ม

อุทกภัยเกิดขึ้น โดยสาเหตุหลายประการดังได้กล่าวมาแล้ว ในบางกรณีก็สามารถทราบเหตุการณ์ล่วงหน้าได้เป็นเวลานานพอที่จะหลีกเลี่ยงหรือควบคุมป้องกันอันตรายได้ เช่น น้ำท่วมจากพายุไต้ฝุ่นและพายุโซนร้อน ปัจจุบัน อุตุนิยมหาวิทยาลัยสามารถแจ้งให้ทราบล่วงหน้าได้ไม่น้อยกว่า 36 ชั่วโมง ก่อนที่พายุจะมาถึง ฉะนั้น สัญญาณเตือนภัยจึงมีความจำเป็นมากที่ต้องแจ้งให้ประชาชนทราบถึงอันตรายที่จะเกิดขึ้น เพื่อจะได้หาทางป้องกันหรือลดภัยพิบัตินั้นได้ทันเวลาที่

ถ้าการเตรียมรับสถานการณ์เป็นไปอย่างมีระเบียบและมีสมรรถภาพแล้ว อันตรายและความสูญเสียจะลดลงไปอย่างมากมายทั้งชีวิตและทรัพย์สิน จากอดีตที่ผ่านมา อุทกภัยที่ทำให้เกิดความเสียหายอย่างมากเนื่องจาก

- ประชาชนในเขตอันตรายไม่ได้รับทราบการแจ้งเตือนอันตรายโดยทั่วถึงหรือล่าช้าไม่ทันต่อเหตุการณ์
- เมื่อประชาชนได้รับทราบการแจ้งเตือนอันตรายแล้ว ไม่มีพาหนะในการขนย้ายและไม่ทราบว่าพื้นที่ปลอดภัยอยู่ที่ใด

ฉะนั้น การเตรียมการเพื่อป้องกันและบรรเทาปัญหาจากอุทกภัยให้ได้ผลและมีประสิทธิภาพ จึงต้องวางแผนและวิธีการที่ได้เตรียมและซ้อมไว้เป็นอย่างดี มีการออกประกาศคำเตือนอุทกภัยให้ประชาชนทราบล่วงหน้าทางหอกระจายข่าว เสียงตามสายหรือสื่ออื่นๆ เพื่อให้มีระยะเวลาพอที่จะเตรียมรับสถานการณ์ได้ทัน โดยเฉพาะอย่างยิ่งประชาชนที่อยู่ในพื้นที่เสี่ยงภัย เช่น ที่ราบเชิงเขา ที่ลุ่มริมแม่น้ำ

### ผลกระทบที่เกิดจากอุทกภัย

1. น้ำท่วมอาคารบ้านเรือน สิ่งก่อสร้าง บ้านเรือนหรืออาคารสิ่งก่อสร้างที่ไม่แข็งแรงจะถูกกระแสน้ำที่ไหลเชี่ยวพังทลายลง หรือถูกคลื่นซัดลงไปทะเลไปได้ คนและสัตว์เลี้ยงอาจได้รับอันตรายถึงชีวิตจากการจมน้ำตาย
2. เส้นทางคมนาคมการขนส่ง อาจจะถูกตัดเป็นช่วงๆ โดยความแรงของกระแสน้ำ ถนนและสะพานอาจจะถูกกระแสน้ำพัดให้พังทลายได้
3. สิ่งสาธารณูปโภคและระบบสาธารณูปโภคจะได้รับความเสียหาย เช่น โทรศัพท์ โทรเลข ไฟฟ้า และประปา ฯลฯ
4. พื้นที่การเกษตรและการปศุสัตว์จะได้รับความเสียหาย เช่น พืชผล ไร่นา สัตว์เลี้ยง อาจถูกน้ำท่วมตายได้ สำหรับความเสียหายทางอ้อมจะส่งผลกระทบต่อเศรษฐกิจโดยทั่วไป เกิดโรคระบาด สุขภาพจิตเสื่อม และสูญเสียความปลอดภัย เป็นต้น

5. ความเสียหายทางด้านสุขภาพอนามัยของประชาชน ขณะเกิดอุทกภัยขาดน้ำสะอาดในการอุปโภคบริโภค ทำให้เกิดโรคระบาด เช่น โรคน้ำกัดเท้า โรคอหิวาตกโรค รวมทั้งโรคเครียด มีความวิตกกังวลสูงโรคประสาทตามมา

6. ความเสียหายที่มีต่อทรัพยากรธรรมชาติ ฝนตกที่หนัก น้ำที่ท่วมท้นขึ้นมานบนแผ่นดิน และกระแสน้ำที่ไหลเชี่ยวทำให้เกิดแผ่นดินถล่ม (landslides) ได้ นอกจากนั้นผิวหน้าดินที่อุดมสมบูรณ์จะถูกน้ำพัดพาลงสู่ที่ต่ำ ทำให้ดินขาดปุ๋ยธรรมชาติ และแหล่งน้ำเกิดการตื้นเขิน เป็นอุปสรรคในการเดินเรือ



อุทกภัย เส้นทางคมนาคมถูกตัดขาดเป็นช่วงๆ



สาธารณูปโภคได้รับความเสียหาย

### การป้องกันและแก้ไขปัญหอุทกภัย

- ทำความเข้าใจกับปัญหาที่เกิดขึ้น โดยเฉพาะในฤดูฝน มีจุดใดหรือพื้นที่บริเวณใด ที่มักประสบปัญหาน้ำท่วมหรืออุทกภัยเป็นประจำ

- ศึกษาและวิเคราะห์สาเหตุของปัญหาที่เกิดขึ้น รวมทั้งหาแนวทางแก้ไขปัญหา เช่น อาจทำการขุดลอก หรือสร้างระบบระบายน้ำ

- ศึกษาและวางแผนการใช้ที่ดินที่ไม่ขัดกันระบบระบายน้ำตามธรรมชาติของพื้นที่

### ผลกระทบที่เกิดจากโคลนถล่ม

ความรุนแรงของแผ่นดินถล่มเกิดจากหลายองค์ประกอบ เช่น ปริมาณฝนที่ตกบนภูเขาและลักษณะทางธรณีวิทยาของภูเขา ความรุนแรงจะมีมากถ้าหากทุกองค์ประกอบที่กล่าวมาแล้วเกิดขึ้นพร้อมๆ กัน ทั้งนี้ ก่อนจะเกิดเหตุการณ์แผ่นดินถล่ม ประชาชนที่อาศัยในพื้นที่เสี่ยงภัยควรสังเกตเหตุการณ์รอบๆ ตัว เพื่อเตรียมพร้อมรับสถานการณ์ เช่น

- น้ำในลำห้วยขุ่นมากหรือมีสีสีแดงขุ่น แสดงว่ามีการไหลของตะกอนจากลาดเขาลงแหล่งน้ำ

- หากมีฝนตกติดต่อกันเป็นเวลานานๆ และมีเสียงดังเหมือนตอมมีน้ำป่ามา ต้นไม้ล้มหรือมีเสียงก้อนหินกลิ้งดังกรึ๊งๆ แสดงว่าดินจะถล่มลงมา ผลกระทบที่เกิดจากแผ่นดินถล่มมีดังนี้

1. บ้านเรือนพังทลายจากการทับถมของเศษดิน หิน ทราย ที่ไหลมากับน้ำ
2. ผู้คน และสัตว์เลี้ยงได้รับบาดเจ็บและเสียชีวิตจำนวนมาก
3. พืชผลทางการเกษตรเสียหาย
4. เส้นทางคมนาคมถูกทำลายเสียหาย
5. เส้นทางเดินของน้ำถูกทับถมและเปลี่ยนไป





โคลนถล่ม วันที่ 11 ธ.ค. 2544



อุทกภัยที่ภาคเหนือ

### 4.3 ขั้นตอนการปฏิบัติในการป้องกันและบรรเทาสาธารณภัยที่เกิดจากอุทกภัยและโคลนถล่ม

เป็นการกำหนดหน้าที่ความรับผิดชอบของหน่วยงานต่างๆ ที่เกี่ยวข้อง เพื่อให้สามารถดำเนินการป้องกันและแก้ไขปัญหาที่เกิดจากอุทกภัยและโคลนถล่มได้อย่างรวดเร็วและมีประสิทธิภาพในระยะก่อนเกิดภัย ขณะเกิดภัยและภายหลังที่ภัยได้ผ่านพ้นไปแล้ว

#### 4.3.1 ขั้นตอนการปฏิบัติก่อนการเกิดอุทกภัยและโคลนถล่ม

เป็นการดำเนินการเพื่อจัดเตรียมและลดผลกระทบหรือแก้ไขปัญหาอุปสรรคไว้ล่วงหน้าก่อนที่อุทกภัยและโคลนถล่มจะเกิดขึ้น

##### 1) การเตรียมการของผู้อาศัยอยู่ในพื้นที่เสี่ยงภัย

1.1) การติดตามข้อมูลข่าวสารของกรมอุตุนิยมวิทยาหรือทางราชการจากวิทยุโทรทัศน์ การแจ้งเตือนภัยจากหอกระจายข่าวของชุมชนและเรือฟังคำเตือนอย่างเคร่งครัด

1.2) เคลื่อนย้ายคน สัตว์เลี้ยง พาหนะและสิ่งของต่างๆ ไปอยู่ในที่สูง ซึ่งเป็นที่พ้นระดับน้ำที่เคยท่วมมาก่อน

1.3) รีบอพยพจากบ้านที่อยู่ริมแม่น้ำและชายทะเลไปอยู่ในที่สูงหรือที่ปลอดภัย

1.4) ยกพื้นให้สูงเพื่อหนีน้ำ หรือทำคันดินหรือกำแพงกั้นน้ำรอบบริเวณ (ring dikes)

1.5) พาหนะรถยนต์หรือเครื่องใช้ต้องยกให้สูงพ้นน้ำ

1.6) เตรียมกระสอบใส่ดินหรือทรายไว้ เพื่อเสริมคันดินกั้นน้ำให้สูงขึ้นหรือไว้อุดร่องน้ำได้

1.7) เตรียม แพไว้ใช้เป็นพาหนะเมื่อน้ำท่วมเป็นเวลานาน เพื่อช่วยอพยพและช่วยชีวิตได้เมื่อเกิดอุทกภัยร้ายแรง

1.8) เตรียมสำรองอาหารไว้ให้พอจะมีอาหารรับประทานเมื่อน้ำท่วมเป็นเวลาหลายวัน

1.9) เตรียมน้ำสะอาดไว้ดื่มและใช้อุปโภค

1.10) เตรียมเครื่องเวชภัณฑ์สำหรับบรรเทาในเบื้องต้น





เสริมคันกันน้ำด้วยกระสอบทราย





2) การเตรียมการขององค์กรปกครองส่วนท้องถิ่น

2.1) ให้องค์กรปกครองส่วนท้องถิ่นจัดตั้งคณะกรรมการเฉพาะขึ้น มีหน้าที่วางแผนวางระเบียบวิธีการในการผจญภัยธรรมชาติ คณะกรรมการนี้ประกอบด้วยบุคคลในหน่วยงานต่างๆ ได้แก่ ฝ่ายปกครอง ฝ่ายช่าง ฝ่ายโยธา เจ้าหน้าที่หน่วยคุ้มภัยหรือป้องกันสาธารณภัย หน่วยดับเพลิง ฝ่ายสาธารณสุข ฝ่ายประชาสัมพันธ์ สภาเทศบาล มูลนิธิสงเคราะห์ผู้ประสบภัยธรรมชาติ คณะกรรมการชุดนี้มีการประสานงานจัดแบ่งหน้าที่ในการปฏิบัติงาน ซักซ้อมและปรับปรุงวิธีดำเนินการให้มีสมรรถภาพยิ่งขึ้นอยู่เสมอ

2.2) ทบทวนและปรับปรุงแผนป้องกันภัยฝ่ายพลเรือนเขตท้องที่ให้เป็นปัจจุบัน ตลอดจนจัดให้มีการฝึกซ้อมแผนอย่างสม่ำเสมอ

2.3) สำรวจ รวบรวมข้อมูลพื้นที่เสี่ยงภัยในพื้นที่รับผิดชอบ ตลอดจนปรับปรุงข้อมูลให้เป็นปัจจุบัน รวมทั้งสำรวจพื้นที่ปลอดภัยเพื่อรองรับการอพยพ

2.4) วางแผนการใช้ที่ดินอย่างมีประสิทธิภาพ กำหนดผังเมืองเพื่อรองรับการเจริญเติบโตของตัวเมืองไม่ให้กีดขวางทางไหลของน้ำ ตลอดจนวางแผนในการสร้างตึกราม บ้านเรือน เพื่อกันทางเดินของน้ำและออกแบบสิ่งก่อสร้างต่างๆ ให้มีความสูงเหนือระดับน้ำที่เคยท่วม

2.5) ประเมินการเสี่ยงภัยที่อาจเกิดขึ้นในพื้นที่ว่าจะเกิดเหตุการณ์ขึ้นในพื้นที่ใด เวลาใด

2.6) จัดเตรียมระบบการแจ้งเตือนภัยและระบบรายงานข่าวพยากรณ์อากาศ โดยหอกระจายข่าวขององค์กรปกครองส่วนท้องถิ่น รายงานข้อมูลที่จำเป็นให้ประชาชนทราบ

2.7) ติดตั้งระบบอุปกรณ์เตือนภัย เครื่องวัดปริมาณน้ำฝนในพื้นที่เสี่ยงภัย พร้อมทั้งจัดตั้งอาสาสมัครแจ้งเตือนภัยเป็นผู้บันทึกข้อมูลน้ำฝนและเฝ้าระวังภัยในช่วงวิกฤตตลอดเวลา

2.8) จัดเตรียมกำลังเจ้าหน้าที่ เครื่องนุ่งห่ม เครื่องอุปโภคบริโภค เวชภัณฑ์ที่จำเป็น และวัสดุอุปกรณ์ต่างๆ ให้พร้อม อาทิ ถุงทราย เครื่องมือช่าง เรือท้องแบน รถยนต์บรรทุก เครื่องสูบน้ำ

2.9) ประชาสัมพันธ์และเผยแพร่ความรู้ในการป้องกันภัยให้ประชาชนในพื้นที่เสี่ยงภัย เพื่อเตรียมรับสถานการณ์

2.10) กำหนดบทบาทและความรับผิดชอบของหน่วยงานต่างๆ ให้ชัดเจน ไม่ซ้ำซ้อน สามารถปฏิบัติงานได้อย่างรวดเร็วเมื่อเกิดเหตุการณ์ในพื้นที่รับผิดชอบ

2.11) การจัดทำแผนการป้องกันและบรรเทาอุทกภัย และโคลนถล่มเฉพาะกิจ และแผนป้องกันในระยะยาว รวมทั้งดำเนินการฝึกซ้อมแผนในพื้นที่เสี่ยงภัย



#### 4.3.2 ขั้นตอนการปฏิบัติขณะเกิดอุทกภัยและโคลนถล่ม

เป็นการดำเนินการในสถานการณ์ฉุกเฉิน โดยการระดมทรัพยากรต่างๆ เข้าช่วยเหลือเพื่อรักษาชีวิต ทรัพย์สินและบรรเทาทุกข์แก่ผู้ประสบภัย ตลอดจนลดความรุนแรงของอุทกภัยและโคลนถล่มที่เกิดขึ้น

- 1) การเตรียมการของผู้อาศัยอยู่ในพื้นที่เสี่ยงภัย
  - 1.1) ตัดสะพานไฟและปิดแก๊สหุงต้มให้เรียบร้อย
  - 1.2) อยู่ในอาคารที่แข็งแรงหรืออยู่ในที่สูงพื้นระดับน้ำที่เคยท่วมมาก่อน
  - 1.3) ไม่ควรจับจักรยานพาหนะฝ่าไปในช่วงเกิดน้ำหลากหรือขณะเกิดน้ำท่วม
  - 1.4) ติดตามเหตุการณ์และคำเตือนเกี่ยวกับลักษณะอากาศจากทางราชการ

อย่างใกล้ชิด

- 1.5) เตรียมพร้อมที่จะอพยพไปที่ปลอดภัย
- 2) การดำเนินการขององค์กรปกครองส่วนท้องถิ่น
  - 2.1) รายงานเหตุการณ์น้ำท่วมให้อำเภอและจังหวัดทราบ
  - 2.2) แจ้งเตือนภัยให้ประชาชนที่จะได้รับผลกระทบ อพยพหรือขนย้ายทรัพย์สินไปไว้ที่ปลอดภัยและประสานงานอำเภอ หน่วยงานที่กำหนดไว้ตามแผนป้องกันฯ ได้ปฏิบัติหน้าที่ตามแผนทันที
  - 2.3) จัดตั้งศูนย์อำนวยการเฉพาะกิจฯ ตามแผน ที่กำหนดไว้ ได้แก่
    - องค์กรปกครองส่วนท้องถิ่นจะต้องมีชุดเผชิญเหตุ เข้าไปช่วยขนย้ายคนให้ปลอดภัยเป็นอันดับแรก ทรัพย์สินเป็นอันดับรอง
    - การช่วยเหลือกับประสานอำเภอ ด้านเครื่องอุปโภคบริโภค น้ำดื่ม ที่จำเป็นต่อการดำรงชีพโดยเร่งด่วน
    - ระดมสรรพกำลังด้านบุคลากร ยานพาหนะ เรือท้องแบน จากหน่วยงานทั้งภาคราชการและภาคเอกชน
  - 2.4) อพยพประชาชนออกจากพื้นที่ประสบภัย คูแลที่พักรั่วชั่วคราว อาหาร น้ำอุปโภคบริโภค เครื่องนุ่งห่มและอื่นๆ ที่เห็นว่าเหมาะสมกับสถานการณ์และเป็นไปตามระเบียบกฎหมายที่เกี่ยวข้อง รวมทั้งจัดระบบรักษาความปลอดภัยในบริเวณพื้นที่อพยพ
  - 2.5) จัดหน่วยบรรเทาทุกข์การรักษาพยาบาล รวมทั้งจัดหาเวชภัณฑ์ยารักษาโรคที่จำเป็น เพื่อดูแลสุขภาพอนามัยผู้ประสบภัย
  - 2.6) รายงานสถานการณ์ความเสียหายให้อำเภอหรือจังหวัดทราบตามแต่กรณี

### 4.3.3 ขั้นตอนการปฏิบัติหลังเกิดอุทกภัยและโคลนถล่ม



การช่วยเหลืออุทกภัย จ.ประจวบคีรีขันธ์

เป็นการดำเนินการช่วยเหลือผู้ประสบภัยจากอุทกภัยและโคลนถล่ม ให้กลับคืนสู่สภาพเดิม ในช่วงก่อนเหตุการณ์ เพื่อเป็นการสร้างขวัญกำลังใจของผู้ประสบภัยให้กลับคืนสู่สภาพปกติ

1) การฟื้นฟูสภาพแวดล้อมชีวิตความเป็นอยู่

1.1) ให้การสงเคราะห์ผู้ประสบภัย ด้านที่พักอาศัย น้ำอุปโภคบริโภค เครื่องนุ่งห่ม เพื่อบรรเทาความเดือดร้อน

1.2) สำรวจความเสียหายและความต้องการด้านต่างๆ ของผู้ประสบอุทกภัยและโคลนถล่ม

1.3) ทำความสะอาดโคลนตม รื้อสิ่งปรักหักพัง ซ่อมแซมบ้านเรือน ที่พักอาศัย อาคาร โรงเรียนและสิ่งชำรุดเสียหายให้กลับคืนสู่สภาพปกติ

1.4) ซ่อมแซมสิ่งสาธารณประโยชน์และระบบสาธารณูปโภค ให้กลับคืนสู่สภาพปกติโดยเร็วที่สุด

1.5) สร้างที่พักชั่วคราวสำหรับผู้ประสบภัย

1.6) ทำความสะอาด ทำลายซากสัตว์ที่ล้มตาย พร้อมทั้งจัดการเก็บฝังเพื่อป้องกันโรคระบาด

1.7) ประสานงานกับอำเภอและ/หรือจังหวัด (ป้องกันและบรรเทาสาธารณภัย จังหวัด) เกษตรจังหวัด ประมงจังหวัด ปศุสัตว์จังหวัด สาธารณสุขจังหวัด พัฒนาสังคมและสวัสดิการ จังหวัด เพื่อให้สำรวจและให้การช่วยเหลือตามระเบียบกระทรวงการคลังว่าด้วยเงินอุดหนุนราชการเพื่อช่วยเหลือผู้ประสบภัยพิบัติกรณีฉุกเฉิน พ.ศ. 2546

1.8) ประสานงานการควบคุมราคาสินค้าเครื่องอุปโภคบริโภค

2) การฟื้นฟูทางด้านร่างกายและจิตใจของผู้ประสบภัย

2.1) จัดให้มีบริการรักษาพยาบาลผู้บาดเจ็บ ผู้ป่วย เพื่อรักษาชีวิตผู้ได้รับอันตราย ในระยะแรก

2.2) จัดการประชาสัมพันธ์ เพื่อฟื้นฟูสภาพจิตใจและสร้างความเชื่อมั่นในการให้ความช่วยเหลือของทางราชการต่อผู้ประสบภัยอย่างเต็มที่และเท่าเทียมกัน



การช่วยเหลืออุทกภัยโดยเรือยางของส่วนราชการ

**มาตรฐานการป้องกันและบรรเทาสาธารณภัย  
ที่เกิดจากแผ่นดินไหวและอาคารถล่ม**



## บทที่ 5

### มาตรฐานการป้องกันและบรรเทาสาธารณภัย ที่เกิดจากแผ่นดินไหวและอาคารถล่ม

#### 5.1 ความหมายและสาเหตุของการเกิดแผ่นดินไหวและอาคารถล่ม

5.1.1 แผ่นดินไหว (Earthquake) หมายถึง การสั่นสะเทือนของพื้นดิน เป็นปรากฏการณ์ธรรมชาติ มีสาเหตุมาจากการเคลื่อนตัวอย่างฉับพลันของเปลือกโลก เนื่องจากพลังงานความร้อนภายในโลกทำให้เกิดแรงเครียด แรงเครียดที่สะสมอยู่ในโลกทำให้เกิดการแตกหักของหินส่วนใหญ่แผ่นดินไหวมักเกิดตรงบริเวณขอบของแผ่นเปลือกโลก การเคลื่อนตัวดังกล่าวเกิดขึ้นเนื่องจากชั้นหินหลอมละลายที่อยู่ภายใต้เปลือกโลกได้รับพลังงานความร้อนจากแกนโลกและลอยตัวผลักดันเปลือกโลกตอนบนตลอดเวลา ทำให้เปลือกโลกแต่ละชั้นมีการเคลื่อนที่ในทิศทางต่างๆ กัน (tectonic Quakes) พร้อมกับสะสมพลังงานไว้ภายในและหากพลังงานที่สะสมในเปลือกโลกถูกส่งผ่านไปยังบริเวณรอยร้าวของหินใต้พื้นโลกหรือทำให้เกิดการแตกหักของหินใต้พื้นโลก ซึ่งเรียกว่า “รอยเลื่อน” เมื่อระนาบรอยร้าวที่ประกบกันอยู่ได้รับแรงอัดมากๆ ก็จะทำให้รอยเลื่อนมีการเคลื่อนตัวอย่างฉับพลันเกิดเป็นแผ่นดินไหว (Volcanic Quake) เช่นเดียวกัน หากรอยเลื่อนผ่านหรืออยู่ใกล้กับประเทศใดประเทศนั้นก็就会有ความเสี่ยงภัยแผ่นดินไหวสูง



แผ่นดินไหวทำให้พื้นดินแยก



แผ่นดินไหวประเทศอินเดีย

เดือนมกราคม พ.ศ. 2544



อาคารถล่มหลังเกิดแผ่นดินไหว



อาคารที่มีโครงสร้างไม่แข็งแรงเมื่อเกิดแผ่นดินไหวจะเกิดอาคารถล่ม

### 5.1.2 ขนาดและความรุนแรงของแผ่นดินไหว

**ขนาดของแผ่นดินไหว (Magnitude)** คือปริมาณพลังงานซึ่งปล่อยออกมาจากศูนย์กลางแผ่นดินไหว โดยตรวจวัดค่าความสูงของคลื่นแผ่นดินไหวที่ตรวจวัดโดยเครื่องมือตรวจแผ่นดินไหว แล้วนำมาคำนวณหาขนาดมีหน่วยเป็น “ริคเตอร์”

ขนาด (ริคเตอร์)	การสังเกต
1-2.9	เกิดการสั่นไหวเล็กน้อย ผู้คนเริ่มมีความรู้สึกถึงการสั่นไหว เวียนศีรษะ
3-3.9	เกิดการสั่นไหวเล็กน้อย ผู้คนที่อยู่ในอาคารรู้สึกเหมือนรถไฟวิ่งผ่าน
4-4.9	เกิดการสั่นไหวปานกลาง ผู้คนที่อาศัยอยู่ภายในและภายนอกอาคารรู้สึกถึงการสั่นสะเทือน วัตถุห้อยแขวนแกว่งไกว
5-5.9	เกิดการสั่นไหวรุนแรงเป็นบริเวณกว้าง เครื่องเรือนและวัตถุมีการเคลื่อนที่
6-6.9	เกิดการสั่นไหวรุนแรงมาก อาคารเริ่มเสียหาย พังทลาย
7.0 ขึ้นไป	เกิดการสั่นไหวร้ายแรง อาคาร สิ่งก่อสร้างมีความเสียหายอย่างมาก แผ่นดินแยก วัตถุที่อยู่บนพื้นถูกเหวี่ยงกระเด็น

**ความรุนแรงแผ่นดินไหว (Intensity)** วัดโดยใช้ความรู้สึกจากการสั่นสะเทือน การสำรวจความเสียหายซึ่งปรากฏในแต่ละแห่งโดยเทียบจากมาตราวัดอันดับความสะเทือน เรียกว่า “มาตราเมอร์เคลลี”

อันดับที่	ลักษณะความรุนแรงโดยเปรียบเทียบ
I	เป็นอันดับที่อ่อนมาก ตรวจวัด โดยเครื่องมือ
II	พอรู้สึกได้สำหรับผู้ตายนึงๆ ในอาคารสูง
III	พอรู้สึกได้สำหรับผู้ในบ้าน แต่คนส่วนใหญ่ยังไม่รู้สึก
IV	ผู้ในบ้านรู้สึกได้ว่าของในบ้านสั่นไหว
V	รู้สึกเกือบทุกคน ของในบ้านเริ่มแกว่งไกว

VI	รู้สึกได้ทุกคน ของหนักในบ้านเริ่มเคลื่อนไหว
VII	ทุกคนต่างตกใจ สิ่งก่อสร้างเริ่มปรากฏความเสียหาย
VIII	เสียหายค่อนข้างมากในอาคารธรรมดา
IX	สิ่งก่อสร้างที่ออกแบบไว้อย่างดีเสียหายมาก
X	อาคารพัง รางรถไฟบิดงอ
XI	อาคารสิ่งก่อสร้างพังทลายเกือบทั้งหมด ผิวโลกปูถนนและเลื่อนเป็นคลื่นบนพื้นดินอ่อน
XII	ทำลายหมดทุกอย่าง มองเห็นเป็นคลื่นแผ่นดิน

### 5.1.3 พื้นที่เสี่ยงภัยแผ่นดินไหวในประเทศไทย

สำหรับในประเทศไทยการเกิดแผ่นดินไหว ส่วนใหญ่เกิดขึ้นจาก

1. เกิดแผ่นดินไหวขนาดใหญ่ที่มีแหล่งกำเนิดจากภายนอกประเทศ ส่งแรงสั่นสะเทือนมายังประเทศไทย โดยมีแหล่งกำเนิดจากตอนใต้ของประเทศจีน พม่า ลาว ทะเลอันดามัน ตอนเหนือของเกาะสุมาตรา ซึ่งจะทำให้เกิดแรงสั่นไหวในบริเวณภาคเหนือ ภาคใต้ ภาคตะวันตก ภาคตะวันออกเฉียงเหนือ และกรุงเทพมหานคร

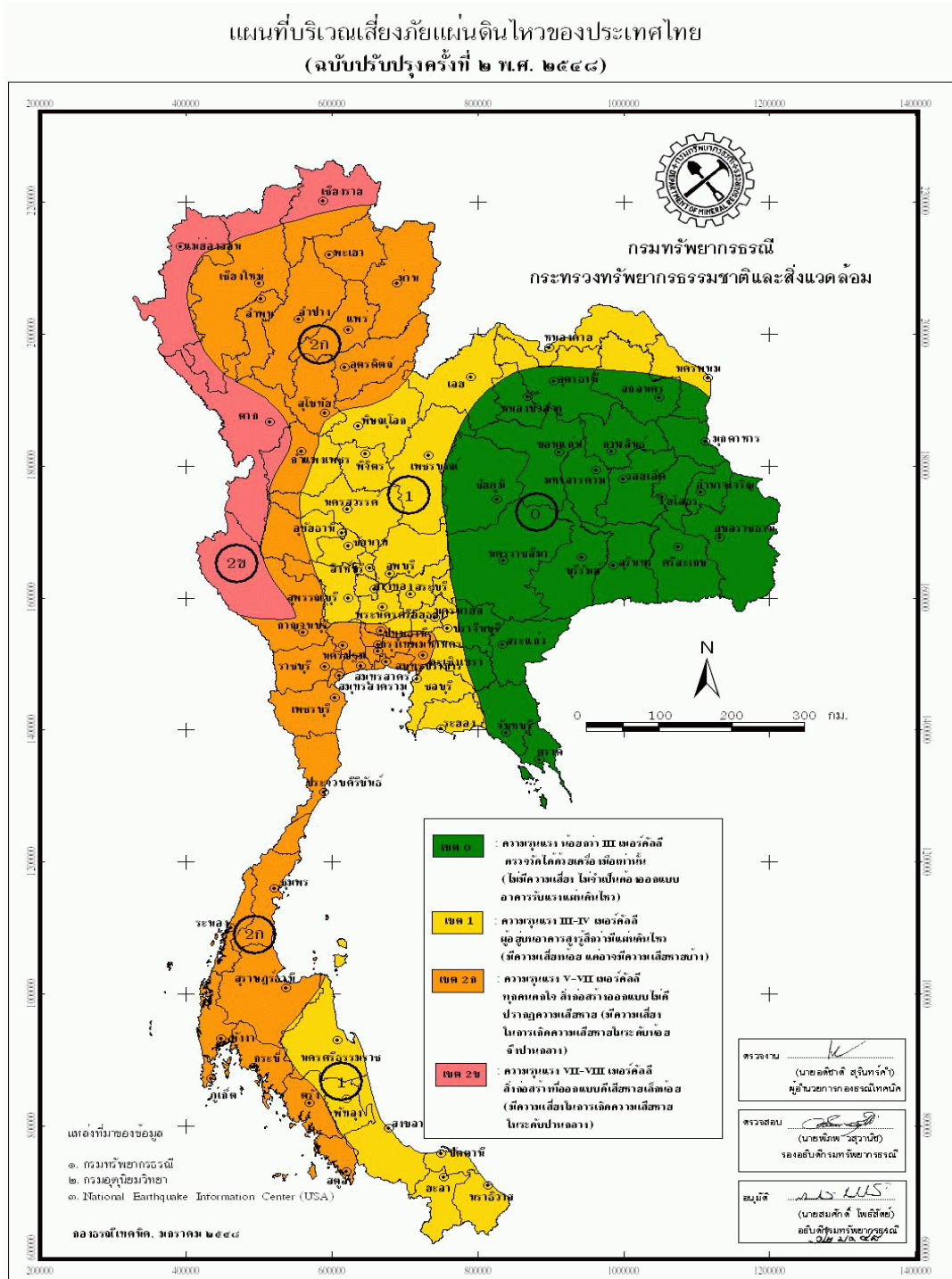
2. แผ่นดินไหวเกิดจากแนวรอยเลื่อนที่ยังสามารถเคลื่อนตัว ซึ่งอยู่บริเวณภาคเหนือและภาคตะวันตกของประเทศ เช่น รอยเลื่อนเชียงแสน รอยเลื่อนแม่ทา รอยเลื่อนแพร์ รอยเลื่อนเถิน รอยเลื่อนเมฆอุทัยธานี รอยเลื่อนศรีสวัสดิ์ รอยเลื่อนเจดีย์สามองค์ รอยเลื่อนคลองมะรุ่ย เป็นต้น

บริเวณพื้นที่ของประเทศไทยที่มีความเสี่ยงภัยจากแผ่นดินไหว คือ บริเวณภาคเหนือและตะวันตกเฉียงเหนือของประเทศ เป็นพื้นที่ที่มีแผ่นดินไหวขนาดกลาง (ประมาณ 5-5.9 ริกเตอร์) เกิดขึ้นบ่อยครั้ง และเป็นพื้นที่ที่เชื่อว่ามีโอกาสเกิดแผ่นดินไหวขนาดใหญ่ (ประมาณ 6-7.5 ริกเตอร์) ซึ่งมีศักยภาพสูงในการทำลายอาคารบ้านเรือน พื้นที่อีกแห่งที่มีความเสี่ยง คือ กรุงเทพมหานครและปริมณฑล ซึ่งตั้งอยู่ห่างจากบริเวณแหล่งกำเนิดแผ่นดินไหวแต่อาจได้รับผลกระทบมาจากแผ่นดินไหวขนาดใหญ่ในระยะไกล เช่น พม่า จังหวัดกาญจนบุรี หรือทะเลอันดามัน เป็นต้น เนื่องจากกรุงเทพฯและปริมณฑลเป็นพื้นที่ที่สภาพดินอ่อนสามารถขยายการสั่นสะเทือนของพื้นดินได้ถึงประมาณ 3-4 เท่าของระดับปกติ อาจส่งผลให้อาคารสูงที่มีความถี่ธรรมชาติใกล้เคียงกับจังหวัดที่เกิดการโยกไหวตัวรุนแรง จนอาจถึงขั้นเกิดความเสียหายหรือพังทลายลงมาได้

### ข้อมูลแผ่นดินไหวในอดีตของประเทศไทย

สำหรับในปัจจุบันแผ่นดินไหวในประเทศไทยเกิดขึ้นปีละประมาณ 6-8 ครั้ง โดยเป็นแผ่นดินไหวขนาดเล็กถึงปานกลาง มีตำแหน่งศูนย์กลางทั้งภายในและภายนอกประเทศ แผ่นดินไหวที่เกิดขึ้นในประเทศไทยซึ่งทำความเสียหายกับสิ่งก่อสร้างอย่างชัดเจนได้แก่ แผ่นดินไหวที่เกิดบริเวณอำเภอพาน จังหวัดเชียงราย เมื่อวันที่ 17 กันยายน 2537 ขนาด 5.1 ริกเตอร์ ทำความเสียหายให้กับโรงพยาบาลอำเภอพาน โรงเรียน และวัดต่างๆ นับสิบแห่ง บริเวณใกล้ศูนย์กลาง บางอาคารถึงขั้นไม่สามารถใช้งานได้





ที่มา : กรมทรัพยากรธรณี กระทรวงทรัพยากรธรรมชาติและสิ่งแวดล้อม

เขต 0 ความรุนแรงน้อยกว่า III เมอร์คัลลี ตรวจวัดได้ด้วยเครื่องมือเท่านั้น (ไม่มี ความเสี่ยง ไม่จำเป็นต้องออกแบบอาคารรับแรงแผ่นดินไหว)

เขต 1 ความรุนแรง III-IV เมอร์คัลลี ผู้อยู่บนอาคารสูงรู้สึกว่ามีแผ่นดินไหว (มีความเสี่ยงน้อยแต่อาจมีความเสียหายบ้าง)

เขต 2 ก ความรุนแรง V-VII เมอร์คัลลี ทุกคนตกใจ สิ่งก่อสร้างออกแบบไม่ดี ปรากฏความเสียหาย (มีความเสี่ยงในการเกิดความเสียหายในระดับน้อยถึงปานกลาง)

เขต 2 ข ความรุนแรง VII-VIII เมอร์คัลลี สิ่งก่อสร้างออกแบบดีเสียหายเล็กน้อย (มีความเสี่ยงในการเกิดความเสียหายในระดับปานกลาง)

## 5.2 อันตรายที่เกิดจากแผ่นดินไหวและอาคารถล่ม

แผ่นดินไหวที่เกิดขึ้นบนโลกในแต่ละครั้ง หากมีขนาดตั้งแต่ 6 ริกเตอร์ขึ้นไป อาจทำ ความเสียหายให้แก่ทรัพย์สิน อาคารบ้านเรือน สิ่งก่อสร้าง พืชพันธุ์ไม้ รวมถึงมนุษย์ได้ ทั้งนี้ ภัยที่เกิดจาก แผ่นดินไหวสามารถแบ่งออกได้ดังนี้

1. ภัยจากการสั่นไหวของพื้นดิน ก่อให้เกิดการปรับตัวของดินที่ต่างกัน การพังทลาย ของดินและโคลน และการที่ดินมีสภาพกลายเป็นของเหลวอาจเกิดอาคารถล่มได้
2. ภัยจากการยกตัวของพื้นดินบริเวณรอยเลื่อน
3. ภัยที่เกิดจากคลื่นใต้น้ำที่เรียกว่า “Tsunami” คลื่นนี้เกิดขึ้นจากแผ่นดินไหวขนาดใหญ่ในทะเลและมหาสมุทร ทำให้เกิดคลื่นทะเลซัดฝั่ง
4. ภัยจากอัคคีภัยหลังการเกิดแผ่นดินไหว



ความเสียหายจากแผ่นดินไหว ขนาด 7.9 ริกเตอร์ ประเทศอินเดีย



แผ่นดินไหว ขนาด 8.1 ริกเตอร์ ทำให้อาคารถล่ม



### 5.3 ขั้นตอนการปฏิบัติในการป้องกันและบรรเทาสาธารณภัยที่เกิดจากแผ่นดินไหวและอาคารถล่ม

เพื่อให้สามารถดำเนินการป้องกันและแก้ไขปัญหาที่เกิดจากแผ่นดินไหวและอาคารถล่มได้อย่างรวดเร็วและมีประสิทธิภาพในระยะก่อนเกิดภัย ขณะเกิดภัยและภายหลังที่ภัยได้ผ่านพ้นไปแล้ว

#### 5.3.1 ขั้นตอนการปฏิบัติก่อนการเกิดแผ่นดินไหวและอาคารถล่ม

เป็นการดำเนินการเพื่อจัดเตรียมและลดผลกระทบความเสียหายหรือแก้ไขปัญหาอุปสรรคไว้ล่วงหน้าก่อนที่แผ่นดินไหวและอาคารถล่มจะเกิดขึ้น

##### 1) การเตรียมการของผู้อาศัยอยู่ในพื้นที่เสี่ยงภัย

1.1) การติดตามข้อมูลข่าวสารของกรมอุตุนิยมวิทยาหรือทางราชการจากวิทยุ โทรทัศน์ การแจ้งเตือนภัยจากหอกระจายข่าวของชุมชนและเชื่อบังคับเตือนอย่างเคร่งครัด

1.2) ตรวจสอบสภาพความปลอดภัยของบ้านและเครื่องใช้ภายในบ้าน ทำการยึดอุปกรณ์ที่อาจก่อให้เกิดอันตราย เช่น ตู้และชั้นหนังสือยึดติดกับฝ้าบ้านหรือเสา ไม้วางของหนักบนที่สูง

1.3) สอนสมาชิกในครอบครัวให้รู้จักตัดไฟ ปิดวาล์วน้ำและแก๊ส

1.4) จัดเตรียมอุปกรณ์ปฐมพยาบาล ยารักษาโรค

1.5) สำรองเสบียงอาหาร น้ำดื่ม ยารักษาโรค เครื่องนุ่งห่ม วัสดุอุปกรณ์ต่างๆ อาทิ ไฟฉาย เครื่องมือช่าง อุปกรณ์ดับเพลิง เพื่อเตรียมรับแผ่นดินไหวและอาคารถล่มที่จะเกิดขึ้น

1.6) ซักซ้อมความพร้อมของสมาชิกในครอบครัว โดยกำหนดวิธีปฏิบัติตนเมื่อเกิดแผ่นดินไหวและกำหนดจุดนัดพบที่ปลอดภัย เมื่อมีการพลัดพรากหรือเตรียมการเพื่อการอพยพเคลื่อนย้ายไปอยู่ที่ปลอดภัย

##### 2) การเตรียมการขององค์กรปกครองส่วนท้องถิ่นเมื่อเกิดแผ่นดินไหวหรืออาคารถล่ม

2.1) องค์กรปกครองส่วนท้องถิ่นต้องจัดเตรียมเจ้าหน้าที่รวมทั้งฝึกซ้อมการช่วยเหลือประชาชนเมื่อเกิดแผ่นดินไหวหรืออาคารถล่มอันเนื่องมาจากแผ่นดินไหว

2.2) สำรวจ พื้นที่เสี่ยงภัยในพื้นที่รับผิดชอบ ตลอดจนปรับปรุงข้อมูลให้เป็นปัจจุบัน รวมทั้งสำรวจพื้นที่ปลอดภัยเพื่อรองรับการอพยพโดยหน่วยงานที่เกี่ยวข้อง

2.3) สนับสนุนให้มีการตรวจสอบสภาพของอาคารสาธารณะ โรงเรียน โรงพยาบาล หากไม่แข็งแรงให้ประสานแจ้งผู้รับผิดชอบเพื่อให้มีการเสริมความแข็งแรง รวมทั้งควบคุมการก่อสร้างอาคารให้สามารถต้านทานแรงแผ่นดินไหว

2.4) จัดเตรียมระบบการแจ้งเตือนภัยและระบบรายงานข่าวพยากรณ์อากาศ โดยหน่วยงานที่เกี่ยวข้องและให้มีการรายงานข้อมูลที่เป็น พร้อมทั้งจัดตั้งอาสาสมัครแจ้งเตือนภัย

2.5) จัดเตรียมบุคคลากร เครื่องนุ่งห่ม เครื่องอุปโภคบริโภค เวชภัณฑ์ที่จำเป็น และวัสดุอุปกรณ์ต่างๆ อาทิ อุปกรณ์ดับเพลิง เครื่องมือช่าง เครื่องมือช่วยชีวิต จัดเตรียมยานพาหนะเพื่อเตรียมการอพยพประชาชนผู้ประสบภัยและขนส่งสิ่งของต่างๆ ที่จำเป็น

2.6) ประชาสัมพันธ์และเผยแพร่ความรู้ในการป้องกันภัยให้ประชาชนในพื้นที่เสี่ยงภัย เพื่อเตรียมรับสถานการณ์

2.7) การจัดทำแผนการป้องกันและบรรเทาแผ่นดินไหว และอาคารถล่มเฉพาะกิจ และแผนป้องกันในระยะยาว รวมทั้งดำเนินการฝึกซ้อมแผนในพื้นที่เสี่ยงภัย โดยกำหนดบทบาทและความรับผิดชอบของหน่วยงานต่างๆ ตามแผนป้องกันภัยฯ ให้ชัดเจน ไม่ซ้ำซ้อน สามารถปฏิบัติงานได้อย่างรวดเร็วเมื่อเกิดเหตุการณ์ในพื้นที่รับผิดชอบ

### 5.3.2 ขั้นตอนการปฏิบัติขณะเกิดแผ่นดินไหวและอาคารถล่ม

เป็นการดำเนินการในสถานการณ์ฉุกเฉิน โดยการระดมทรัพยากรต่างๆ เข้าช่วยเหลือเพื่อรักษาชีวิต ทรัพย์สินและบรรเทาทุกข์แก่ผู้ประสบภัย ตลอดจนลดความรุนแรงของแผ่นดินไหวและอาคารถล่มที่เกิดขึ้น

1) การเตรียมการของผู้อาศัยอยู่ในพื้นที่เสี่ยงภัย

1.1) ไม่ตื่นตกใจ พยายามควบคุมสติอย่างสงบ อยู่ในที่แข็งแรงปลอดภัย ถ้าอยู่ในบ้านให้ยืนหรือหมอบอยู่ในส่วนของบ้านที่มีโครงสร้างแข็งแรงที่สามารถรับน้ำหนักได้มาก หรืออยู่ใต้โต๊ะ เติง ที่แข็งแรง เพื่อป้องกันอันตรายจากสิ่งปรักหักพังร่วงหล่นลงมา อยู่ให้ห่างจากประตู หน้าต่าง สายไฟ อุปกรณ์ไฟฟ้า และสิ่งห้อยแขวน

1.2) ตัดสะพานไฟ ปิดวาล์วน้ำ และแก๊สหยุดต้มให้เรียบร้อย

1.3) หากอยู่ในอาคารที่แข็งแรง พยายามควบคุมสติ ระวังสิ่งของที่อยู่สูงตกใส่ และรีบออกจากอาคารโดยเร็ว ไม่ใช้ลิฟท์ หนีให้ห่างจากสิ่งที่จะล้มทับ เช่น เสาไฟฟ้า กำแพง ไปอยู่ที่โล่งแจ้ง

1.4) หากอยู่ในรถ ให้หยุดรถจนกว่าความสั่นสะเทือนจะหยุด

1.5) หากอยู่ชายหาดให้อยู่ห่างจากชายฝั่งให้มากที่สุดเพราะอาจเกิดคลื่นสึนามิ (Tsunami)

1.6) อย่าใช้เทียน ไม้ขีดไฟหรือสิ่งที่จะทำให้เกิดเปลวไฟหรือประกายไฟ เพราะอาจมีแก๊สรั่วอยู่

1.7) ติดตามเหตุการณ์และคำเตือนของทางราชการอย่างใกล้ชิดและปฏิบัติตามอย่างเคร่งครัด ไม่ตื่นตกใจ

- 1.8) เตรียมความพร้อมที่จะอพยพไปในที่ปลอดภัย
- 2) การเตรียมการขององค์กรปกครองส่วนท้องถิ่นขณะเกิดแผ่นดินไหวและอาคารถล่ม
  - 2.1) รายงานสถานการณ์ต่ออำเภอ/จังหวัดตามแต่กรณี
  - 2.2) จัดตั้งศูนย์อำนวยการเฉพาะกิจ เพื่อช่วยเหลือผู้ประสบภัยในพื้นที่ ที่เกิดภัย และเป็นศูนย์กลางในการประสานการช่วยเหลือผู้ประสบภัย
  - 2.3) จัดกำลังเจ้าหน้าที่เข้าบรรเทาภัยและกู้ภัยในบริเวณที่ได้รับความเสียหาย โดยเฉพาะในอาคารต่างๆ
  - 2.4) จัดระบบรักษาความปลอดภัยบริเวณที่ได้รับความเสียหาย โดยเฉพาะบริเวณอาคารที่ถล่ม
  - 2.5) ดำเนินการอพยพเคลื่อนย้ายผู้ประสบภัยรวมทั้งเคลื่อนย้ายทรัพย์สินของประชาชนไปไว้ในพื้นที่ปลอดภัย
  - 2.6) ประกาศแนะนำแจ้งเตือนประชาชนเกี่ยวกับสถานการณ์ที่เกิดขึ้น
  - 2.7) รวบรวมรายงานข้อมูลความเสียหาย

### 5.3.3 ขั้นตอนการปฏิบัติหลังเกิดแผ่นดินไหวและอาคารถล่ม

เป็นการดำเนินการช่วยเหลือผู้ประสบภัยจากแผ่นดินไหวและอาคารถล่ม ให้กลับคืนสู่สภาพปกติในช่วงก่อนเหตุการณ์ เพื่อเป็นการสร้างขวัญกำลังใจของผู้ประสบภัย

- 1) การฟื้นฟูสภาพแวดล้อมชีวิตความเป็นอยู่
  - 1.1) สำรวจความเสียหายและความต้องการด้านต่างๆ ของผู้ประสบภัย
  - 1.2) สร้างที่พักชั่วคราวสำหรับผู้ประสบภัย อันเนื่องมาจากแผ่นดินไหว
  - 1.3) ให้การสงเคราะห์ผู้ประสบภัย ด้านที่พักอาศัย น้ำอุปโภคบริโภค เครื่องนุ่งห่ม เพื่อบรรเทาความเดือดร้อน
  - 1.4) ทำความสะอาด วัสดุสิ่งปรักหักพัง ที่พักอาศัย อาคาร โรงเรียนและสิ่งชำรุดเสียหายให้กลับคืนสู่สภาพปกติโดยเร็ว
  - 1.5) หากงบประมาณขององค์กรปกครองส่วนท้องถิ่นไม่เพียงพอ ให้ประสานขอรับการช่วยเหลือผู้ประสบแผ่นดินไหว ตามระเบียบกระทรวงการคลังว่าด้วยเงินอุดหนุนราชการเพื่อช่วยเหลือผู้ประสบภัยพิบัติกรณีฉุกเฉิน พ.ศ. 2546 และหลักเกณฑ์และวิธีการให้ความช่วยเหลือผู้ประสบภัยพิบัติกรณีฉุกเฉิน พ.ศ. 2546

2) การฟื้นฟูทางด้านร่างกายและจิตใจของผู้ประสบภัย

2.1) จัดให้มีบริการรักษาพยาบาลผู้บาดเจ็บ ผู้ป่วย เพื่อรักษาชีวิตผู้ได้รับอันตราย  
ในระยะแรก

2.2) จัดการประชาสัมพันธ์ เพื่อฟื้นฟูสภาพจิตใจและสร้างความเชื่อมั่นในการให้ความช่วยเหลือของทางราชการต่อผู้ประสบภัยอย่างเต็มที่และเท่าเทียมกัน

## บทที่ 6

### มาตรฐานการป้องกันและบรรเทาสาธารณภัย ที่เกิดจากภัยแล้ง

#### 6.1 ความหมายและสาเหตุของการเกิดภัยแล้ง

**ภัยแล้ง (Drought)** หมายถึง ภัยที่เกิดจากการขาดแคลนน้ำในพื้นที่ใดพื้นที่หนึ่งเป็นเวลานาน จนก่อให้เกิดความแห้งแล้งและส่งผลกระทบต่อชุมชน ฝนตกน้อยกว่าปกติหรือฝนทิ้งช่วง เป็นเวลานานกว่าปกติและครอบคลุมพื้นที่บริเวณกว้าง ทำให้เกิดการขาดแคลนน้ำดื่ม น้ำใช้

**ฝนแล้ง** หมายถึง สภาวะที่มีฝนน้อยหรือไม่มีฝนเลย มีสาเหตุจากพายุหมุนเขตร้อนเคลื่อนผ่านประเทศไทยน้อย ร่องความกดอากาศต่ำมีกำลังอ่อน ลมมรสุมตะวันตกเฉียงใต้มีกำลังอ่อน เกิดสภาวะฝนทิ้งช่วงเป็นเวลานาน

**ฝนทิ้งช่วง** หมายถึง ช่วงที่มีปริมาณฝนตกไม่ถึงวันละ 1 มิลลิเมตร ติดต่อกันเกิน 15 วัน ในช่วงฤดูฝน ประมาณเดือนมิถุนายนและกรกฎาคม (จะใช้เฉพาะในฤดูฝนเท่านั้น)

#### สาเหตุของการเกิดภัยแล้ง

การเกิดภัยแล้งจะมีปัจจัยที่เป็นองค์ประกอบหลายอย่าง เช่น ระบบการหมุนเวียนของบรรยากาศ การเปลี่ยนแปลงส่วนผสมของบรรยากาศ การเปลี่ยนแปลงความสัมพันธ์ระหว่างบรรยากาศกับน้ำทะเล หรือมหาสมุทร ดังนั้นการเกิดภัยแล้งจึงมิใช่เกิดจากสาเหตุใดสาเหตุหนึ่งเพียงอย่างเดียว ซึ่งพอจะประมวลสาเหตุของการเกิดภัยแล้งได้ ดังนี้

1. การเปลี่ยนแปลงอุณหภูมิของโลก
2. การเปลี่ยนแปลงสภาพภูมิอากาศ
3. การตัดไม้ทำลายป่า ทำให้เกิดการเปลี่ยนแปลงสภาพแวดล้อมอันเป็นอีกสาเหตุหนึ่งที่มีผลกระทบต่อเปลี่ยนแปลงองค์ประกอบของภูมิอากาศ เช่น ฝน อุณหภูมิและความชื้น
4. ความผิดปกติ เนื่องจากพายุหมุนเขตร้อนเคลื่อนที่ผ่านประเทศไทยน้อยกว่าปกติ เกิดฝนแล้ง
5. การเปลี่ยนแปลงของระดับน้ำทะเล



ภัยแล้งในประเทศไทย ส่วนใหญ่จะเกิดจากขาดฝนแล้ง หรือฝนทิ้งช่วง โดยจะเกิดขึ้นใน 2 ช่วง ได้แก่

ช่วงที่ 1 ช่วงฤดูหนาวต่อเนื่องถึงฤดูร้อน ซึ่งเริ่มจากครึ่งหลังของเดือนตุลาคมเป็นต้นไป บริเวณประเทศไทยตอนบน (ภาคเหนือ ภาคตะวันออกเฉียงเหนือ และภาคตะวันออก) จะมีปริมาณฝนลดลงเป็นลำดับ จนกระทั่งเข้าสู่ฤดูฝนในช่วงกลางเดือนพฤษภาคมของ ปีถัดไป ซึ่งภัยแล้งลักษณะนี้จะเกิดขึ้นเป็นประจำทุกปี

ช่วงที่ 2 ช่วงกลางฤดูฝน ประมาณปลายเดือนมิถุนายนถึงเดือนกรกฎาคม จะมีฝนทิ้งช่วงเกิดขึ้น ภัยแล้งลักษณะนี้จะเกิดขึ้นเฉพาะท้องถิ่นหรือบางบริเวณ บางครั้งอาจครอบคลุมพื้นที่ที่เป็นบริเวณกว้างเกือบทั่วประเทศ

ภัยแล้งในประเทศไทยส่วนใหญ่มีผลกระทบต่อการเกษตรกรรม โดยเป็นภัยแล้งที่เกิดจากขาดฝนหรือฝนแล้ง ในช่วงฤดูฝน และเกิดฝนทิ้งช่วงเดือนมิถุนายนต่อเนื่องเดือนกรกฎาคม พื้นที่ที่ได้รับผลกระทบจากภัยแล้งมาก ได้แก่บริเวณภาคตะวันออกเฉียงเหนือตอนกลาง เพราะเป็นบริเวณที่อิทธิพลของมรสุมตะวันตกเฉียงใต้เข้าไปไม่ถึง และถ้าปีใดไม่มีพายุหมุนเขตร้อนเคลื่อนผ่านในแนว ดังกล่าวแล้วจะก่อให้เกิดภัยแล้งรุนแรงมาก

ทั้งนี้ สามารถแบ่งตามความรุนแรงได้ 3 สภาวะ คือ

1. สภาวะความแห้งแล้งอย่างเบา เป็นสภาวะความแห้งแล้งของอากาศที่มีฝนตกเฉลี่ยไม่ถึงวันละ 1 มม. เป็นระยะเวลาต่อเนื่องกันไม่น้อยกว่า 15 วัน ในฤดูฝน
2. สภาวะความแห้งแล้งปานกลาง เป็นสภาวะความแห้งแล้งของอากาศที่มีฝนตกเฉลี่ยไม่เกินวันละ 0.25 มม. เป็นระยะเวลาต่อเนื่องกันไม่น้อยกว่า 29 วัน ในฤดูฝน

3. สภาพความแห้งแล้งรุนแรง เป็นสภาพความแห้งแล้งของอากาศที่ไม่มีฝนตกเลย ต่อเนื่องกันไม่น้อยกว่า 15 วัน ในฤดูฝนหรืออาจจะมีตกบ้างแต่ไม่มีวันใดเลยแม้แต่วันเดียวที่ฝนตกถึง 0.25 มม. และถ้ารุนแรงมากอาจจะไม่มีฝนตกนานนับเป็นเดือนๆ



## 6.2 พื้นที่เสี่ยงและอันตรายที่เกิดจากภัยแล้ง

พื้นที่ของประเทศไทยที่ได้รับผลกระทบจากภัยแล้งมาก ได้แก่ บริเวณภาคเหนือ ภาคตะวันออกเฉียงเหนือและภาคกลางตอนบนเพราะเป็นบริเวณที่อิทธิพลของลมมรสุมตะวันตกเฉียงใต้ เข้าไปไม่ถึง หากปีใดไม่มีพายุเคลื่อนที่ผ่านเลยก็จะก่อให้เกิดความแห้งแล้งรุนแรง เนื่องจากฝนทิ้งช่วง ยาวนาน นอกจากนี้พื้นที่ดังกล่าวแล้ว ยังมีพื้นที่อื่นๆ ที่มักจะประสบปัญหาภัยแล้งเป็นประจำอีกดังตาราง

เดือน/ภาค	เหนือ	ตะวันออกเฉียงเหนือ	กลาง	ตะวันออก	ใต้	
					ฝั่งตะวันออก	ฝั่งตะวันตก
ม.ค.						ฝนแล้ง
ก.พ.		ฝนแล้ง	ฝนแล้ง			ฝนแล้ง
มี.ค.	ฝนแล้ง	ฝนแล้ง	ฝนแล้ง	ฝนแล้ง	ฝนแล้ง	ฝนแล้ง
เม.ย.	ฝนแล้ง	ฝนแล้ง	ฝนแล้ง	ฝนแล้ง		ฝนแล้ง
พ.ค.						ฝนแล้ง
มิ.ย.	ฝนทิ้งช่วง	ฝนทิ้งช่วง	ฝนทิ้งช่วง	ฝนทิ้งช่วง		
ก.ค.	ฝนทิ้งช่วง	ฝนทิ้งช่วง	ฝนทิ้งช่วง	ฝนทิ้งช่วง		

ที่มา : กรมอุตุนิยมวิทยา



**เกณฑ์การพิจารณาพื้นที่เสี่ยงการเกิดภัยแล้ง**

เกณฑ์พิจารณาพื้นที่เสี่ยงการเกิดภัยแล้ง สำหรับองค์กรปกครองส่วนท้องถิ่น และหน่วยงาน  
อื่นๆ ที่เกี่ยวข้องเพื่อดำเนินการป้องกันและบรรเทาสถานการณ์ภัยแล้ง

1. ปริมาณน้ำฝนรายปี (มม.)	- < 500 - 501 – 1,000 - 1,001 – 1,200 - > 1,200	แห้งแล้งมาก ค่อนข้างแห้งแล้ง กึ่งแห้งแล้ง ไม่แห้งแล้ง
2. จำนวนวันที่ฝนตก (กี่วันใน 1 ปี)	- < 50 วัน - 51-70 วัน - 71- 90 วัน - > 90 วัน	แห้งแล้งมาก ค่อนข้างแห้งแล้ง กึ่งแห้งแล้ง ไม่แห้งแล้ง

ที่มา สำนักงานนโยบายและแผนสิ่งแวดล้อม กระทรวงวิทยาศาสตร์ เทคโนโลยีและ  
สิ่งแวดล้อม



### ปัญหาและผลกระทบจากภัยแล้ง

ผลกระทบต่อการดำรงชีวิตของประชาชน

1. การขาดแคลนน้ำอุปโภค บริโภค
2. การที่ผลผลิตพืชลดลง ทุ่งหญ้าเลี้ยงสัตว์และปศุสัตว์ได้รับความเสียหายและล้มตาย ซึ่ง

อาจกล่าวโดยรวมได้ว่า ภัยแล้งมีผลกระทบโดยตรงต่อการลดลงของผลผลิตทางการเกษตรทั้งหมด ไม่เพียงพอต่อการบริโภค



ภาพพืชที่ได้รับความเสียหายบริเวณที่เกิดฝนแล้ง

3. รัฐต้องสูญเสียงบประมาณเพื่อช่วยเหลือประชาชนเป็นจำนวนมาก เพราะภัยแล้งเกิดในพื้นที่บริเวณกว้าง นอกจากนี้ยังสูญเสียงบประมาณไปในเรื่องของการขนส่งน้ำไปยังพื้นที่ที่ประสบปัญหา การก่อสร้างและจัดหาแหล่งน้ำ

4. ประชาชนไม่สามารถปลูกพืชได้ ทำให้ต้องอพยพเข้ามาทำงานในเมืองใหญ่ ทำให้เกิดปัญหาด้านเศรษฐกิจและสังคม

5. ขาดแคลนน้ำจืดที่จะเป็นกั้นชนน้ำทะเลบริเวณปากแม่น้ำ ทำให้น้ำทะเลไหลเข้ามาในแม่น้ำมากเกิดสภาวะดินเค็ม

6. เกิดไฟป่า อาจลุกลามไหม้อาคารบ้านเรือน ไร่ นา เสียหาย ควันไฟที่เผาไหม้ข้างทางมีผลเสียต่อทัศนวิสัย ทำให้เกิดอุบัติเหตุทางจราจรขึ้นได้

7. สภาพของอากาศแปรปรวน เนื่องจากอากาศร้อนจัดติดต่อกันหลาย ๆ วัน ทำให้เกิดการสะสมความร้อนในบรรยากาศบริเวณหนึ่งไว้มาก เปิดลมสองกระแสพัดสอเข้าหากัน ทำให้บริเวณดังกล่าวเป็นแนวติบของลมจะเกิดพายุฤดูร้อน หรือพายุฟ้าคะนองขึ้น มีลมกระโชกแรงเป็นพัก ๆ มีฝนตกหนัก ฟ้าผ่า เกิดในระยะสั้น ไม่เกิน 2 ชั่วโมง บางครั้งกำลังลมทำให้พัดอาคารบ้านเรือนทรัพย์สินเสียหายได้ อาจมีลูกเห็บตกเกิดรวมด้วย



ภาพลูกเห็บ

### 6.3 ขั้นตอนการปฏิบัติในการป้องกันและบรรเทาสาธารณภัยที่เกิดจากภัยแล้ง

การกำหนดขั้นตอนการปฏิบัติในการป้องกันและบรรเทาภัยแล้งนั้น เกิดขึ้นจากวัตถุประสงค์ 2 ประการ

1) เป็นแนวทางในการเตรียมการป้องกันและประสานการปฏิบัติงานระหว่างหน่วยงานต่างๆ ที่เกี่ยวข้อง ทั้งหน่วยปฏิบัติการหลักและหน่วยร่วมปฏิบัติการ เพื่อให้สามารถป้องกันและแก้ไขปัญหาภัยแล้งได้อย่างรวดเร็วและมีประสิทธิภาพ

2) เป็นการกำหนดหน้าที่ความรับผิดชอบของหน่วยงานที่เกี่ยวข้องไว้ให้พร้อมต่อการปฏิบัติงานในระยะก่อนเกิดภัย ขณะเกิดภัยและภายหลังที่ภัยได้ผ่านพ้นไปแล้ว

ขั้นตอนการปฏิบัติในการป้องกันและบรรเทาภัยแล้ง แบ่งออกเป็น 3 ขั้นตอนดังต่อไปนี้

#### 6.3.1 ขั้นตอนการปฏิบัติก่อนการเกิดภัยแล้ง

เป็นการดำเนินการเพื่อจัดเตรียมและลดผลกระทบหรือแก้ไขปัญหาอุปสรรคไว้ล่วงหน้า ก่อนที่ภัยแล้งจะเกิดขึ้น

1) การเตรียมการของผู้อาศัยอยู่ในพื้นที่เสี่ยงภัย

1.1) ประชาชนในพื้นที่เสี่ยงภัยต้องติดตามข้อมูลข่าวสารของทางราชการอย่างต่อเนื่อง

1.2) ประชาชนในพื้นที่ที่ประสบภัยแล้งซ้ำซากต้องซ่อมแซมภาชนะรองรับน้ำ จัดเตรียมภาชนะกักเก็บน้ำสำหรับอุปโภคบริโภค โดยพิจารณาว่ามีความต้องการใช้น้ำเท่าใด โคน กระบือ สัตว์เลี้ยง จำนวนเท่าใด

1.3) ประชาชนในพื้นที่เสี่ยงภัยต้องจัดเตรียมการเพาะปลูกพืชที่ต้องใช้น้ำน้อย หรือปลูกพืชที่มีอายุสั้น

2) การเตรียมการขององค์กรปกครองส่วนท้องถิ่น

องค์กรปกครองส่วนท้องถิ่นที่มีหน้าที่รับผิดชอบสถานที่เก็บกักน้ำในพื้นที่เพื่อเตรียมการรับสถานการณ์ภัยแล้ง ดังนี้

2.1) สสำรวจอ่างเก็บน้ำ เขื่อน สระน้ำ ฝาย เพื่อการเตรียมแหล่งน้ำไว้ใช้ในช่วงฤดูแล้งตามความเหมาะสมของจำนวนประชาชนที่ต้องการใช้น้ำในการอุปโภคบริโภค

2.2) สสำรวจจำนวนประชากรและพื้นที่ที่อาจประสบภัยแล้งในเขตท้องที่นั้นๆ เพื่อประโยชน์ในการช่วยเหลือผู้ประสบภัย

2.3 จัดตั้งศูนย์อำนวยการเฉพาะกิจเพื่อช่วยเหลือผู้ประสบภัยแล้งขึ้น ณ กองอำนวยการป้องกันภัยฝ่ายพลเรือนเขตท้องที่ทุกท้องที่ เพื่อรับรายงานสถานการณ์และเตรียมการให้ความช่วยเหลือผู้ประสบภัยแล้ง

2.4 จัดเตรียมอุปกรณ์ในการให้ความช่วยเหลือผู้ประสบภัยแล้ง ประสานขอทราบข้อมูลแหล่งน้ำจากพื้นที่ใกล้เคียง



### 6.3.2 ขั้นตอนการปฏิบัติขณะเกิดภัยแล้ง

1) ให้องค์กรปกครองส่วนท้องถิ่น นำเงินสำรองจ่าย ซึ่งได้ตั้งงบประมาณไว้แล้ว ไปใช้จ่ายเป็นอันดับแรก หากเงินสำรองจ่ายมีไม่เพียงพอ ให้โอนงบประมาณรายการที่เหลือจ่าย หรือไม่มีควมจำเป็นต้องจ่ายไป โดยการขออนุมัติของผู้บริหารท้องถิ่นตามระเบียบกระทรวงมหาดไทย ว่าด้วยวิธีการงบประมาณ หรืออาจนำเงินสะสมมาดำเนินการกรณีฉุกเฉินที่เกิดภัยแล้งขึ้น ซึ่งเป็นอำนาจอนุมัติของผู้บริหารท้องถิ่น ตามระเบียบกระทรวงมหาดไทย ว่าด้วยการรับเงิน การเบิกจ่ายเงิน

2) กองอำนวยการป้องกันภัยฝ่ายพลเรือนเขตท้องที่ที่เกิดภัยแล้ง จัดเจ้าหน้าที่ออกสำรวจสถานการณ์การเกิดภัยแล้ง โดยจัดทำข้อมูลความเสียหาย จำนวนประชาชน พืชผลทางการเกษตร และรายงานสถานการณ์ให้อำเภอ/จังหวัดทราบ

3) ให้กองอำนวยการป้องกันภัยฝ่ายพลเรือนเขตท้องที่ดำเนินการให้ความช่วยเหลือด้านต่างๆ ได้แก่ แจกจ่ายน้ำ การช่วยเหลือด้านการเกษตร การสาธารณสุข และด้านอื่นๆ ตามระเบียบในการให้ความช่วยเหลือผู้ประสบภัยพิบัติ

4) กรณีเกินขีดความสามารถในการช่วยเหลือ ให้รายงานขอรับการสนับสนุนจาก กองอำนวยการป้องกันภัยฝ่ายพลเรือนขึ้นเหนือขึ้นไป

5) ประชาสัมพันธ์ ให้มีการใช้น้ำอย่างประหยัด และระมัดระวังรักษาสุขภาพอนามัย เพื่อป้องกันโรคระบาดต่างๆ อันเนื่องมาจากภัยแล้ง

### 6.3.3 ขั้นตอนการปฏิบัติหลังเกิดภัยแล้ง

เป็นการดำเนินการช่วยเหลือผู้ประสบภัยแล้งให้กลับคืนสู่สภาพปกติในช่วงก่อนเกิด เหตุการณ์ โดยให้กองอำนวยการป้องกันภัยฝ่ายพลเรือนท้องที่ดำเนินการดังนี้

1) สำรวจความเสียหาย และความต้องการด้านต่างๆ ของผู้ประสบภัยแล้ง โดยจัดทำ บัญชีไว้ และให้ความช่วยเหลือผู้ที่เจ็บป่วยตามความเหมาะสม

2) ให้การช่วยเหลือผู้ประสบภัยแล้งด้านเกษตรกรรม ปศุสัตว์ ตามหลักเกณฑ์และ วิธีดำเนินการให้ความช่วยเหลือผู้ประสบภัยพิบัติกรณีฉุกเฉิน พ.ศ. 2546



มาตรฐานการป้องกันและบรรเทาสาธารณภัย  
ที่เกิดจากอากาศยาน

## บทที่ 7

### มาตรฐานการป้องกันและบรรเทาสาธารณภัย ที่เกิดจากอากาศหนาว

#### 7.1 ความหมายและสาเหตุของการเกิดภัยจากอากาศหนาว

- 1) ภัยหนาว หมายถึง อุณหภูมิในช่วงฤดูหนาวตั้งแต่ 15.9 องศาเซลเซียสลงไปจะเริ่มเป็นภัยหนาว
- 2) อากาศหนาว หมายถึง บริเวณที่มีความกดอากาศสูงขึ้นจากรอบนอกเข้าสู่ศูนย์กลาง โดยจะมีกระแสลมพัดออกจากศูนย์กลางในทิศทางตามเข็มนาฬิกาในซีกโลกเหนือและในทิศทางทวนเข็มนาฬิกาในซีกโลกใต้ (ตามข้อกำหนดของ World Meteorology Organization)
- 3) ความกดอากาศสูง H (High Pressure area) หมายถึง บริเวณที่มีความกดอากาศสูงกว่าความกดอากาศบริเวณข้างเคียงเป็นบริเวณที่อากาศจมตัวลง ท้องฟ้าแจ่มใส ถ้าเกิดเหนือพื้นดินจะเป็นอากาศแห้งและเย็น แต่ถ้าเกิดในทะเลจะมีอากาศเย็นและชื้น จะพัดเวียนออกศูนย์กลางในทิศทางตามเข็มนาฬิกาในซีกโลกเหนือด้วยอิทธิพลของโลกหมุน อิทธิพลของความกดอากาศสูงจากประเทศจีน เมื่อแผ่ลงมาจะทำให้บริเวณประเทศไทยและประเทศใกล้เคียงมีอากาศหนาวเย็นในช่วงฤดูหนาว
- 4) แนวปะทะอากาศ หมายถึง แนวหรือขอบเขตระหว่างมวลอากาศเย็นและมวลอากาศร้อน เคลื่อนตัวมาพบกัน โดยอากาศเย็นซึ่งมีความหนาแน่นมากกว่า และหนักกว่ามวลอากาศร้อนจะผลักดันอากาศร้อนให้ลอยขึ้นตามลาดของมวลอากาศเย็น ทำให้เกิดเป็นเมฆต่างๆ เกิดพายุฝนฟ้าคะนองและลมแรง ตามที่แนวหรือขอบเขตที่มวลอากาศทั้งสองมาพบกัน ซึ่งอาจมีความกว้าง 20 ถึง 40 กิโลเมตร
- 5) แนวปะทะอากาศเย็น (Cold Front) หมายถึง แนวหรือเขตระหว่างมวลอากาศเย็น และมวลอากาศร้อนที่มีอุณหภูมิแตกต่างกันประมาณ 3-5 องศา ซึ่งมวลอากาศร้อนจะผลักดันอากาศร้อนให้ลอยและลอยตัวขึ้นตามลาดของมวลอากาศเย็น
- 6) น้ำค้างแข็ง (Frost) หมายถึง ผลึกน้ำแข็งที่เกิดขึ้นเนื่องจากไอน้ำในอากาศใกล้ผิวดินลดอุณหภูมิลงถึงอุณหภูมิจุดน้ำค้าง แล้วกลั่นตัวเป็นหยดน้ำ ต่อจากนั้นอุณหภูมียังคงลดต่อไปอีกจนต่ำกว่าจุดเยือกแข็ง ทำให้น้ำค้างแข็งตัวกลายเป็นน้ำค้างแข็ง ซึ่งจะทำความเสียหายแก่พืชผักต่าง ๆ น้ำค้างแข็งนี้ทางภาคตะวันออกเฉียงเหนือ เรียกว่า “แม่คะนิง” ภาษาพื้นเมืองทางภาคเหนือ เรียกว่า “เหมยชายา”

สามารถพบเห็นได้ตามบริเวณยอดคอกยที่มีอากาศหนาวจัด ส่วนมากจะเกิดในช่วงปลายเดือนธันวาคมถึงเดือนมกราคม



รูปน้ำค้างแข็ง

7) หมอก (Fog) หมอกก็คือเมฆซึ่งเกิดใกล้พื้นดิน หมอก คือ ไอน้ำซึ่งได้กลั่นตัวจนเป็นเม็ดละอองน้ำที่เห็นได้ด้วยตา เล็กละเอียดและเบา ล่องลอยอยู่ในอากาศเช่นเดียวกับเมฆ เกิดโดยมวลอากาศที่อุ้มไอน้ำนั้นเย็นลงจนถึงจุดอิ่มตัว และกลั่นตัวเป็นละอองน้ำ เมื่อเกิดใกล้พื้นดิน เรียกว่าหมอก ทำให้ทัศนวิสัยเลวลงมากเป็นอันตรายต่อการจราจร

ภัยจากอากาศหนาวเป็นภัยที่ประชาชนในภาคเหนือ ภาคตะวันออกเฉียงเหนือและภาคกลางตอนบน ต้องประสบทุกปีในช่วงตั้งแต่ประมาณกลางเดือนตุลาคมจนถึงเดือนกุมภาพันธ์ อันมีสาเหตุมาจากหย่อมความกดอากาศสูงจากประเทศจีนได้แผ่ปกคลุมในพื้นที่ดังกล่าว หย่อมความกดอากาศสูง (H) หมายถึงมวลอากาศเย็น ซึ่งนำความเย็นมาสู่พื้นที่ประเทศไทยโดยประชาชนสามารถติดตามข่าวสารภาวะอากาศได้จากสถานีวิทยุ หนังสือพิมพ์ หรือสถานีอุตุนิยมหาวิทยาลัยในพื้นที่ หรืออาจสังเกตจากอากาศบริเวณโดยรอบเช่น ท้องฟ้าโปร่ง ไม่ค่อยมีเมฆ ลมพัดในทิศทางเดียวกันเกือบตลอดเวลาเป็นต้น องค์กรปกครองส่วนท้องถิ่นในพื้นที่เสี่ยงภัยอาจเตรียมการป้องกันภัยหนาวได้ในเบื้องต้นบริเวณความกดอากาศสูง



ซีกโลกเหนือ



ซีกโลกใต้



โดยทั่วไป บริเวณความกดอากาศสูงลมมักสงบในบริเวณใกล้ศูนย์กลางแต่อาจมีฝนได้ตามขอบของบริเวณความกดอากาศสูง

## 7.2 พื้นที่เสี่ยงภัยและอันตรายที่เกิดจากอากาศหนาว

ในฤดูหนาวอุณหภูมิต่ำสุดในตอนเช้ามีจะลดลงอยู่ในเกณฑ์หนาวถึงหนาวจัด โดยเฉพาะเดือนธันวาคมถึงมกราคมเป็นช่วงที่มีอากาศหนาวมากที่สุดในรอบปี ซึ่งในช่วงดังกล่าวอุณหภูมิลดลงต่ำกว่าจุดเยือกแข็งได้ในภาคเหนือ และภาคตะวันออกเฉียงเหนือบริเวณพื้นที่ซึ่งเป็นเทือกเขาหรือบนยอดเขาสูง สำหรับพื้นที่ซึ่งอยู่ติดทะเลได้แก่ภาคตะวันออกเฉียงตอนล่าง และภาคใต้ความผันแปรของอุณหภูมิในช่วงวันและฤดูกาลจะน้อยกว่า โดยฤดูหนาวอากาศไม่หนาวจัดเท่าพื้นที่ซึ่งอยู่ลึกเข้าไปในแผ่นดิน

สำหรับฤดูหนาว เริ่มตั้งแต่กลางเดือนตุลาคมถึงกลางเดือนกุมภาพันธ์ เมื่อมรสุมตะวันออกเฉียงเหนือพัดปกคลุมประเทศไทยตั้งแต่กลางเดือนตุลาคม ในช่วงกลางเดือนตุลาคมนานราว 1-2 สัปดาห์ เป็นช่วงเปลี่ยนฤดูจากฤดูฝนเป็นฤดูหนาว อากาศแปรปรวน ไม่แน่นอน อาจเริ่มมีอากาศเย็นหรืออาจยังมีฝนฟ้าคะนอง โดยเฉพาะบริเวณภาคกลางตอนล่างและภาคตะวันออกเฉียงใต้ซึ่งจะหมดฝนและเริ่มมีอากาศเย็นช้ากว่าภาคเหนือและภาคตะวันออกเฉียงเหนือ

### 7.2.1 เกณฑ์การพิจารณาการเกิดภัยจากอากาศหนาว

ลักษณะอากาศในฤดูหนาวพิจารณาจากอุณหภูมิต่ำสุดของแต่ละวัน โดยมีเกณฑ์การพิจารณาดังนี้

1. อากาศเย็น (Cool) อุณหภูมิตั้งแต่ 18.0 – 22.9 องศาเซลเซียส
2. อากาศค่อนข้างหนาว (Moderately Cool) อุณหภูมิตั้งแต่ 16.0 - 17.9 องศาเซลเซียส
3. อากาศหนาว (Cold) อุณหภูมิอยู่ระหว่าง 8.0 องศาเซลเซียส -15.9 องศาเซลเซียส
4. อากาศหนาวจัด (Very Cool) อุณหภูมิตั้งแต่ 7.9 องศาเซลเซียส ลงไป

เมื่อสภาพอากาศหนาวโดยมีอุณหภูมิต่ำประมาณ 15 องศาเซลเซียส ติดต่อกันเกินกว่า 3 วัน จะถือว่าในพื้นที่นั้นประสบภัยหนาวได้

สถิติอุณหภูมิจ ( 'ซ. ) ของประเทศไทยในฤดูกาลต่างๆ

อุณหภูมิ	ภาค	ฤดูหนาว	ฤดูร้อน	ฤดูฝน
ต่ำสุดเฉลี่ย	เหนือ	17.1	21.4	23.7
	ตะวันออกเฉียงเหนือ	18.3	23.0	24.2
	กลาง	21.1	24.6	24.8
	ตะวันออก	21.8	25.0	25.0
	ใต้			
	- ฝั่งตะวันออก	22.0	23.2	23.7
	- ฝั่งตะวันตก	22.9	23.7	24.1
หมายเหตุ : ค่าเฉลี่ยในคาบ 30 ปี (พ.ศ. 2514 -2543)				

สถิติอุณหภูมิต่ำที่สุด ( 'ซ. ) ของประเทศไทยในช่วงฤดูหนาว

ภาค	อุณหภูมิต่ำที่สุด	วันที่	เดือน	พ.ศ.	จังหวัด
เหนือ	0.8	27	ธ.ค.	2542	ตาก (อ.อุ้มผาง)
ตะวันออกเฉียงเหนือ	-1.4	2	ม.ค.	2517	สกลนคร (สภ.สกลนคร)
กลาง	5.2	27	ม.ค.	2536	กาญจนบุรี(อ.ทองผาภูมิ)
ตะวันออก	7.6	16	ม.ค.	2506	สระแก้ว (อ.อรัญประเทศ)
ใต้					
- ฝั่งตะวันออก	6.4	26	ธ.ค.	2542	ประจวบคีรีขันธ์ (สภ.หนองพลับ อ.หัวหิน)
- ฝั่งตะวันตก	13.7	21	ม.ค.	2499	ระนอง

### 7.2.3 ปัญหาภัยจากอากาศหนาวกับการดำรงชีวิตของประชาชน



ภัยจากอากาศหนาวเป็นปรากฏการณ์ธรรมชาติ มักเกิดทั่วไปในประเทศไทยในช่วงระหว่างเดือนพฤศจิกายนถึงเดือนกุมภาพันธ์ของทุกปี เนื่องจากลมมรสุมตะวันออกเฉียงเหนือเริ่มพัดปกคลุมประเทศไทยประมาณกลางเดือนตุลาคม ซึ่งจะนำความหนาวเย็นมาสู่ประเทศไทย เป็นระยะที่ทั่วโลกได้หันเข้าหาดวงอาทิตย์ เป็นช่วงเปลี่ยนฤดูจากฤดูฝนมาเป็นฤดูหนาว อากาศแปรปรวนไม่แน่นอน อาจเริ่มมีอากาศเย็นหรือยังมีฟ้าฝนคะนอง โดยเฉพาะในพื้นที่ภาคเหนือและภาคตะวันออกเฉียงเหนือ ซึ่งเป็นช่วงที่บริเวณความกดอากาศสูงกำลังแรงจากประเทศสาธารณรัฐประชาชนจีนได้แผ่อิทธิพลครอบคลุมพื้นที่ของประเทศไทยตอนบน ทำให้พื้นที่ดังกล่าวมีสภาพอากาศหนาวจัด ส่งผลให้ประชาชนได้รับความเดือนร้อนทั้งชีวิตและทรัพย์สิน

อิทธิพลจากปัญหาภัยหนาวนั้นส่งผลเสียหายต่อทั้งชีวิตและทรัพย์สินของประชาชน และนอกจากนี้ยังส่งผลกระทบต่อพืชพันธุ์และสัตว์เลี้ยงต่างๆ ด้วย

### 7.2.4 ปัญหาภัยจากอากาศหนาวต่อชีวิตของประชาชน

ภัยจากปัญหาภาวะอากาศที่หนาวจัดในประเทศไทยนั้นแม้ว่าจะไม่ใช่ประเภทของภัยที่มีอันตรายหรืออาจก่อความเสียหายร้ายแรงได้มากในลำดับต้นๆ ก็ตาม แต่ในทุกปีนั้นก็จะมีปรากฏข้อเท็จจริงว่ามีความเสียหายที่เกิดขึ้นจากภาวะการดังกล่าวอยู่เสมอ เนื่องจากภาวะอากาศหนาวจะส่งผลให้เกิดโรคร้ายไข้เจ็บต่างๆ แทรกซ้อน อาทิ โรคระบบทางเดินหายใจ ปอดบวม และไข้หวัด และเนื่องจากอากาศแห้ง ทำให้ความชื้นสัมพัทธ์ในอากาศน้อย จะทำให้เกิดโรคผิวหนัง จนมักจะมีผู้สูงอายุเสียชีวิตจากโรคหนาวตาย

### 7.2.5 ปัญหาภัยจากอากาศหนาวต่อทรัพย์สินของประชาชน

ปัญหาภัยจากอากาศหนาวต่อทรัพย์สินของประชาชนในประเทศไทยนั้นน่าจะเป็นปัญหาที่มีระดับความรุนแรงไม่มากนัก เพราะภาวะอากาศหนาวในประเทศไทยเป็นเพียงช่วงเวลาสั้นๆ และไม่หนาวจัดจนน่าจะทำให้เสียหายต่อทรัพย์สินได้ ดังนั้นปัญหาดังกล่าวน่าจะเป็นปัญหาต่อสิ่งที่มีชีวิตอย่างมนุษย์ สัตว์ หรือพืชเสียมากกว่า

### 7.2.6 ปัญหาภัยจากอากาศหนาวต่อพันธุ์พืช

พืชบางชนิดเป็นพืชที่มีความเหมาะสมที่จะปลูกในสภาพอากาศที่หนาวเย็นแต่พืชบางชนิดเป็นพืชที่อาจไม่สามารถทนทานต่อสภาพอากาศหนาวได้ ซึ่งอาจทำให้เกิดความเสียหายต่อพืชพันธุ์ที่ประชาชนเพาะปลูกไว้ ดังนั้นรัฐและหน่วยงานที่เกี่ยวข้องกับประชาชนในท้องถิ่นจะต้องให้ความรู้กับประชาชนว่าพืชพันธุ์ชนิดใดที่เหมาะสมกับการเพาะปลูกในสภาวะอากาศที่หนาวเย็น เพื่อประชาชนจะสามารถป้องกันความเสียหายที่อาจเกิดขึ้นได้ทั้งยังเป็นการส่งเสริมให้ประชาชนได้ปลูกพืชประจำท้องถิ่นเพื่อเป็นรายได้ให้กับตนเองต่อไป



### 7.2.7 ปัญหาภัยจากอากาศหนาวต่อสัตว์เลี้ยง

สัตว์เลี้ยงนั้นเป็นสิ่งมีชีวิตประเภทหนึ่งที่สามารถเกิดปัญหาจากการที่มีสภาวะอากาศแปรปรวนได้ ปัญหาภัยหนาวอาจส่งผลเสียต่อทั้งสัตว์เลี้ยงเองและอาจส่งผลต่อผลผลิตที่สัตว์เลี้ยงนั้นจะให้กับประชาชน ดังนั้นการป้องกันความเสียหายที่จะเกิดขึ้นจึงเป็นเรื่องที่มีความสำคัญ หน่วยงานที่เกี่ยวข้องควรให้ความรู้แก่ประชาชนในการป้องกันภัยจากอากาศหนาวที่จะเกิดต่อสัตว์เลี้ยงและส่งเสริมให้ประชาชนเลี้ยงสัตว์ที่มีลักษณะเหมาะสมกับสภาพอากาศของท้องถิ่นตนเองด้วย

## 7.3 ขั้นตอนการปฏิบัติในการป้องกันและบรรเทาสาธารณภัยที่เกิดจากอากาศหนาว

การกำหนดขั้นตอนการปฏิบัติในการป้องกันและบรรเทาภัยที่เกิดจากอากาศหนาวนั้นเพื่อให้เป็นแนวทางในการเตรียมการป้องกันและประสานการปฏิบัติงานระหว่างหน่วยงานต่างๆ ที่เกี่ยวข้อง เพื่อให้สามารถป้องกันและแก้ไขปัญหาภัยจากอากาศหนาวได้อย่างรวดเร็วและมีประสิทธิภาพไว้ให้พร้อมต่อการปฏิบัติงานในระยะก่อนเกิดภัย ขณะเกิดภัยและภายหลังที่ภัยได้ผ่านพ้นไปแล้ว

ขั้นตอนการปฏิบัติในการป้องกันและบรรเทาภัยที่เกิดจากอากาศหนาว แบ่งออกเป็น 3 ขั้นตอนดังต่อไปนี้

### 7.3.1 ขั้นตอนการปฏิบัติก่อนเกิดอากาศหนาว

เป็นการดำเนินการเพื่อจัดเตรียมและลดผลกระทบภัยที่เกิดจากอากาศหนาว โดยในช่วงกลางเดือนพฤศจิกายนจะเริ่มเข้าสู่ฤดูหนาว อาจแจ้งเตือนประชาชนให้ระมัดระวังสุขภาพและควรเตรียมเสื้อกันหนาวหรือผ้าห่มมาทำความสะอาดและตากแดดให้แห้งและให้ประชาชนเตรียมยาเวชภัณฑ์สำหรับครอบครัวไว้ให้พร้อม

#### 1) การเตรียมการของผู้อาศัยอยู่ในพื้นที่เสี่ยงภัย

1.1) ประชาชนในพื้นที่ที่อาจอยู่ในภาวะเสี่ยงภัยต้องติดตามข้อมูลข่าวสารของทางราชการจากวิทยุกระจายเสียง โทรทัศน์หรือแหล่งข้อมูลอื่นและคอยรับฟังการแจ้งเตือนภัยจากหอกระจายข่าวของชุมชน

1.2) ประชาชนในพื้นที่ที่อาจอยู่ในภาวะเสี่ยงภัยต้องจัดเตรียมสำรองอาหาร ยารักษาโรค เครื่องนุ่งห่ม วัสดุอุปกรณ์ในการป้องกันภัยหนาว ของใช้ที่จำเป็นสำหรับตนเองและสมาชิกในครอบครัวเพื่อเตรียมรับภัยหนาวที่จะเกิดขึ้นได้อย่างทันท่วงที

#### 2) การเตรียมการขององค์กรปกครองส่วนท้องถิ่น

##### 2.1 การเตรียมการด้านข้อมูล

ประชุมสำรวจประชากรที่ยากจนและขาดแคลนผ้าห่มหรือเสื้อกันหนาว เพื่อประโยชน์ในการป้องกันและช่วยเหลือผู้ประสบภัย

2.2 องค์กรปกครองส่วนท้องถิ่นควรติดตามสถานการณ์และการรายงานพยากรณ์อากาศจากอำเภอ/จังหวัด

##### 2.3 ประชาสัมพันธ์ให้ประชาชนในพื้นที่เตรียมการป้องกันภัยหนาว

2.4 จัดตั้งศูนย์อำนวยการเฉพาะกิจเพื่อช่วยเหลือผู้ประสบภัยหนาวขึ้น ณ กองอำนวยการป้องกันภัยฝ่ายพลเรือนเขตท้องที่ทุกท้องที่ เพื่อรับรายงานสถานการณ์และดำเนินการป้องกันและให้ความช่วยเหลือผู้ประสบภัยหนาว

2.5 จัดเตรียมงบประมาณในการป้องกันและให้ความช่วยเหลือผู้ประสบภัยจากอากาศหนาวให้พร้อม

### 7.3.2 ขั้นตอนการปฏิบัติขณะเกิดอากาศหนาว

ในกรณีที่ประสบสถานการณ์ภัยหนาวขึ้นในเขตพื้นที่ให้องค์กรปกครองส่วนท้องถิ่นควรดำเนินการ ดังนี้

1) สืบหาความเดือดร้อนและความต้องการของประชาชนและดำเนินการตรวจสอบงบประมาณรายจ่ายว่ามีแผนงาน โครงการเพื่อช่วยเหลือผู้ประสบภัยหนาวกรณีฉุกเฉินไว้หรือไม่ หาก

ไม่ได้ตั้งงบประมาณไว้ควรนำเงินสำรองจ่ายซึ่งได้ตั้งงบประมาณไว้แล้วใช้จ่ายในการแก้ไขปัญหาความเดือดร้อนของประชาชนเป็นอันดับแรกซึ่งอำนาจการอนุมัติให้ใช้เงินสำรองจ่ายเป็นของคณะผู้บริหารท้องถิ่น ตามระเบียบกระทรวงมหาดไทยว่าด้วยวิธีการงบประมาณขององค์กรปกครองส่วนท้องถิ่น พ.ศ.2541 ข้อ 19 และหากเงินสำรองจ่ายมีไม่เพียงพอก็อาจโอนงบประมาณรายการที่เหลือจ่ายหรือไม่มี ความจำเป็นต้องใช้จ่ายไปเพิ่มจ่ายได้ โดยการอนุมัติของคณะผู้บริหารท้องถิ่น ตามระเบียบ กระทรวงมหาดไทยว่าด้วยวิธีการงบประมาณฯ ข้อ 26

2) องค์กรปกครองส่วนท้องถิ่นอาจยืมเงินสะสมที่เก็บรักษาไว้ดำเนินการแก้ไขปัญหากรณีฉุกเฉินที่เกิดขึ้นทันทีตามวงเงินที่ผู้ว่าราชการจังหวัดกำหนดซึ่งอาจอนุมัติเป็นของคณะผู้บริหารท้องถิ่นตามระเบียบกระทรวงมหาดไทยว่าด้วยการรับเงิน การฝากเงิน การเก็บรักษาเงินของ องค์กรปกครองส่วนท้องถิ่น พ.ศ.2541 ข้อ 82

3) ให้ความช่วยเหลือ โดยแจกจ่ายเครื่องนุ่งห่มกันหนาว วัสดุอุปกรณ์ เวชภัณฑ์ และ เครื่องอุปโภคบริโภคที่จำเป็นในการป้องกันและบรรเทาภัย

4) หากเกินขีดความสามารถของกองอำนาจการและป้องกันภัยฝ่ายพลเรือนเขต ท้องที่ที่ประสบภัยอากาศหนาว ให้รายงานขอรับการสนับสนุนจากกองอำนาจการป้องกันภัยฝ่ายพล เรือนอำเภอหรือจังหวัดตามลำดับ

### 7.3.3 ขั้นตอนการปฏิบัติหลังเกิดอากาศหนาว

เป็นการดำเนินการช่วยเหลือผู้ประสบภัยหนาวให้กลับคืนสู่สภาพเดิมในช่วงก่อน เหตุการณ์หรือดีกว่า

- 1) การฟื้นฟูสภาพแวดล้อมชีวิตความเป็นอยู่
  - 1.1) สำรวจความเสียหายและความต้องการด้านต่างๆ ของผู้ประสบภัยหนาว โดย จัดทำบัญชีไว้ และให้ความช่วยเหลือตามความเหมาะสม
  - 1.2) ให้ความช่วยเหลือผู้ประสบภัยที่ได้รับความเสียหายด้านการเกษตรกรรม และปศุสัตว์
- 2) การฟื้นฟูทางด้านร่างกายและจิตใจของผู้ประสบภัย  
จัดให้มีบริการรักษาสำหรับผู้ประสบภัยจากอากาศหนาวที่เจ็บป่วยโดยทันที



## ภาคผนวก

**ภาคผนวก 1** ระเบียบศูนย์อาสาสมัครป้องกันภัยฝ่ายพลเรือนกลาง ว่าด้วยคณะกรรมการประสานงานศูนย์ อปพร. พ.ศ. ๒๕๔๕

**ภาคผนวก 2** ประกาศกระทรวงมหาดไทย เรื่องแต่งตั้งเจ้าหน้าที่ป้องกันภัยฝ่ายพลเรือน ประกาศ ณ วันที่ ๔ ธันวาคม พ.ศ. ๒๕๔๖

**ภาคผนวก 3** การใช้งบประมาณขององค์กรปกครองส่วนท้องถิ่นในการจัดการป้องกันและบรรเทาสาธารณภัย

**ภาคผนวก 4** เครือข่ายองค์กรที่เกี่ยวข้องในการให้ความช่วยเหลือแก่องค์กรปกครองส่วนท้องถิ่นในกรณีที่เกิดสาธารณภัย

**ภาคผนวก 5** ข้อเสนอแนะในการจัดทำระบบสารสนเทศให้แก่องค์กรปกครองส่วนท้องถิ่นเพื่อประโยชน์ในการเป็นข้อมูลเบื้องต้นในการเตรียมการป้องกันและบรรเทาสาธารณภัย

**ภาคผนวก 6** รายการอุปกรณ์ขั้นพื้นฐานที่องค์กรปกครองส่วนท้องถิ่นควรมีในการป้องกันและบรรเทาสาธารณภัย (ตามหนังสือสำนักเลขาธิการป้องกันภัยฝ่ายพลเรือน ที่ มท 0601/ว051 ลงวันที่ 22 พฤศจิกายน 2545 เรื่องการจัดหาเครื่องมือเครื่องใช้ในการป้องกันและบรรเทาสาธารณภัยสนับสนุนให้แก่ท้องถิ่น พ.ศ. 2546 – 2549)

**ภาคผนวก 7** ตัวอย่างคำสั่งแต่งตั้งเจ้าหน้าที่ป้องกันและบรรเทาสาธารณภัยขององค์กรปกครองส่วนท้องถิ่น

**ภาคผนวก 8** หนังสือเวียนแนวทางแก้ไขปัญหาสาธารณภัยและหลักเกณฑ์การสนับสนุนเครื่องมือเครื่องใช้ในการป้องกันและบรรเทาสาธารณภัย

ระเบียบศูนย์อาสาสมัครป้องกันภัยฝ่ายพลเรือนกลาง  
ว่าด้วยคณะกรรมการประสานงานศูนย์ อปพร.

พ.ศ. ๒๕๔๕



## ภาคผนวก 1



### ระเบียบศูนย์อาสาสมัครป้องกันภัยฝ่ายพลเรือนกลาง ว่าด้วยคณะกรรมการประสานงานศูนย์ อปพร.

พ.ศ. ๒๕๔๕

โดยที่เป็นการสมควรกำหนดหลักเกณฑ์และวิธีการดำเนินงานที่เกี่ยวกับ อปพร. เพื่อส่งเสริมให้สมาชิก อปพร. เข้ามามีส่วนร่วมในรูปของคณะกรรมการในหน่วย อปพร. และพัฒนางาน อปพร. ให้มีความคล่องตัวและมีประสิทธิภาพ

อาศัยอำนาจตามความในข้อ ๒๑ (๓) และ (๔) แห่งระเบียบกระทรวงมหาดไทยว่าด้วยหน่วยอาสาสมัครป้องกันภัยฝ่ายพลเรือน พ.ศ. ๒๕๔๓ ศูนย์อาสาสมัครป้องกันภัยฝ่ายพลเรือนกลาง จึงออกระเบียบไว้ ดังนี้

ข้อ ๑ ระเบียบนี้เรียกว่า “ระเบียบศูนย์อาสาสมัครป้องกันภัยฝ่ายพลเรือนกลางว่าด้วยคณะกรรมการประสานงานศูนย์ อปพร. พ.ศ. ๒๕๔๕”

ข้อ ๒ ระเบียบนี้ให้ใช้บังคับตั้งแต่วันประกาศเป็นต้นไป

ข้อ ๓ ให้มีคณะกรรมการประสานงานศูนย์ อปพร. ดังนี้

(๑) คณะกรรมการประสานงานศูนย์ อปพร. องค์การบริหารส่วนตำบล ศูนย์ อปพร. เทศบาล ศูนย์ อปพร. เขตในกรุงเทพมหานคร และศูนย์ อปพร. เมืองพัทยา

(๒) คณะกรรมการประสานงานศูนย์ อปพร. อำเภอ/กิ่งอำเภอ

(๓) คณะกรรมการประสานงานศูนย์ อปพร. จังหวัด และศูนย์ อปพร. กรุงเทพมหานคร

ข้อ ๔ ให้ผู้อำนวยการศูนย์ อปพร. องค์การบริหารส่วนตำบล ศูนย์ อปพร. เทศบาล ศูนย์ อปพร. เขตในกรุงเทพมหานคร และศูนย์ อปพร. เมืองพัทยา เรียกประชุมสมาชิก อปพร. ในสังกัด เพื่อให้สมาชิกที่มาประชุมเลือกกันเองเป็นคณะกรรมการประสานงานศูนย์ อปพร. และเสนอให้ผู้อำนวยการศูนย์ อปพร. เขตพื้นที่แต่งตั้ง รวมกรรมการทั้งหมดไม่เกินสิบห้าคน ในจำนวนนี้ให้มีตำแหน่งประธานกรรมการ รองประธานกรรมการ เหนือัญญิก และเลขานุการ

ข้อ 5 คณะกรรมการประสานงานศูนย์ อปพร. องค์การบริหารส่วนตำบล ศูนย์ อปพร. เทศบาล ศูนย์ อปพร. เขตในกรุงเทพมหานคร และศูนย์ อปพร. เมืองพัทยา มีวาระการดำรงตำแหน่งสองปีนับแต่วันที่ได้รับการแต่งตั้ง โดยตำแหน่งประธานกรรมการ และเลขานุการให้ดำรงตำแหน่งได้ไม่เกินสองวาระติดต่อกัน

เมื่อครบกำหนดตามวาระดังกล่าวในวาระหนึ่ง ให้มีการเลือกคณะกรรมการประสานงานศูนย์ อปพร. องค์การบริหารส่วนตำบล ศูนย์ อปพร. เทศบาล ศูนย์ อปพร. เขตในกรุงเทพมหานคร และศูนย์ อปพร. เมืองพัทยา ภายในสามสิบวัน โดยให้คณะกรรมการชุดเดิมปฏิบัติหน้าที่ต่อไปจนกว่าจะมีการแต่งตั้งคณะกรรมการประสานงานศูนย์ อปพร. ชุดใหม่

ในกรณีตำแหน่งประธานกรรมการ หรือรองประธานกรรมการ หรือเหรัญญิก หรือเลขานุการ ว่างลงก่อนถึงคราวออกตามวาระ ให้กรรมการที่เหลืออยู่เลือกกันเองแทนตำแหน่งที่ว่างภายในสิบห้าวันนับแต่วันที่ตำแหน่งว่างลง แล้วเสนอให้ผู้อำนวยการศูนย์ อปพร. เขตพื้นที่แต่งตั้งโดยให้มีวาระการดำรงตำแหน่งเท่าวาระที่เหลืออยู่ของผู้ซึ่งตนแทน

ในกรณีกรรมการว่างลงเกินกว่ากึ่งหนึ่งของจำนวนคณะกรรมการ ให้ผู้อำนวยการศูนย์ อปพร. องค์การบริหารส่วนตำบล ศูนย์ อปพร. เทศบาล ศูนย์ อปพร. เขตในกรุงเทพมหานคร และศูนย์ อปพร. เมืองพัทยา เรียกประชุมสมาชิก อปพร. ในเขตพื้นที่ เพื่อให้มีการเลือกกรรมการแทนตำแหน่งที่ว่างลง ภายในสิบห้าวันนับแต่วันที่กรรมการว่างลง แล้วเสนอให้ผู้อำนวยการศูนย์ อปพร. เขตพื้นที่แต่งตั้ง โดยให้มีวาระการดำรงตำแหน่งเท่าวาระที่เหลืออยู่ของกรรมการ เว้นแต่วาระการดำรงตำแหน่งของกรรมการเหลืออยู่ไม่ถึงเก้าสิบวัน

ข้อ ๖ นอกจากการพ้นจากตำแหน่งตามวาระตามข้อ ๕ กรรมการพ้นจากตำแหน่งเมื่อ

- (๑) พ้นจากสมาชิกภาพของ อปพร.
- (๒) ย้ายสังกัด
- (๓) ลาออก
- (๔) ผู้อำนวยการศูนย์ อปพร. เขตพื้นที่มีคำสั่งให้พ้นจากตำแหน่งด้วยเหตุประพฤติด

ตนไม่เหมาะสมกับตำแหน่งหน้าที่ หรือสร้างความเสื่อมเสียให้กับกิจการ อปพร.

ข้อ ๗ ให้ประธานกรรมการประสานงานศูนย์ อปพร. องค์การบริหารส่วนตำบล ศูนย์ อปพร. เทศบาล ศูนย์ อปพร. เขตในกรุงเทพมหานคร และศูนย์ อปพร. เมืองพัทยา จัดให้มีการประชุมคณะกรรมการประสานงาน ศูนย์ อปพร. อย่างสม่ำเสมอ

การประชุมของคณะกรรมการประสานงานศูนย์ อปพร. องค์การบริหารส่วนตำบล ศูนย์ อปพร. เทศบาล ศูนย์ อปพร. เขตในกรุงเทพมหานคร และศูนย์ อปพร. เมืองพัทยา ต้องมีกรรมการ มาประชุมไม่น้อยกว่ากึ่งหนึ่งของจำนวนกรรมการทั้งหมด จึงจะเป็นองค์ประชุม

ในการประชุมคราวใด ถ้าประธานกรรมการไม่อยู่ในที่ประชุม หรือไม่สามารถปฏิบัติหน้าที่ได้ ให้รองประธานกรรมการเป็นประธานในที่ประชุม ถ้าประธานกรรมการและรองประธาน กรรมการไม่อยู่ในที่ประชุม หรือไม่สามารถปฏิบัติหน้าที่ได้ ให้กรรมการซึ่งมาประชุมเลือกกรรมการ คนหนึ่งเป็นประธานในที่ประชุมสำหรับการประชุมคราวนั้น

การวินิจฉัยชี้ขาดของที่ประชุมให้ถือเสียงข้างมาก กรรมการคนหนึ่งให้มีเสียงหนึ่งในการลงคะแนน ถ้าคะแนนเสียงเท่ากันให้ประธานในที่ประชุมออกเสียงเพิ่มขึ้นอีกเสียงหนึ่งเป็นเสียงชี้ขาด

ข้อ ๘ ให้คณะกรรมการประสานงานศูนย์ อปพร. องค์การบริหารส่วนตำบล ศูนย์ อปพร. เทศบาล ศูนย์ อปพร. เขตในกรุงเทพมหานคร และศูนย์ อปพร. เมืองพัทยา มีหน้าที่ในเขตพื้นที่ ดังต่อไปนี้

- (๑) ช่วยเหลือศูนย์ อปพร. ในการประสานงานกับสมาชิก อปพร.
- (๒) ร่วมกันจัดสวัสดิการและกิจกรรมเสริมสร้างความสัมพันธ์อันดีในหมู่สมาชิก อปพร.
- (๓) สนับสนุนการดำเนินการให้เป็นไปตามหลักเกณฑ์ วิธีการ และแนวทางที่ คณะกรรมการอำนวยการศูนย์ อปพร. จังหวัด กำหนด
- (๔) ปฏิบัติการอื่นตามที่ผู้อำนวยการศูนย์ อปพร. มอบหมาย

ข้อ ๙ ให้มีคณะกรรมการประสานงานศูนย์ อปพร. อำเภอ/กิ่งอำเภอ ประกอบด้วย กรรมการ ซึ่งผู้อำนวยการศูนย์ อปพร. อำเภอ/กิ่งอำเภอ แต่งตั้งจากประธานกรรมการและเลขานุการของ คณะกรรมการประสานงานศูนย์ อปพร. องค์การบริหารส่วนตำบล และศูนย์ อปพร. เทศบาล ในเขตพื้นที่ อำเภอ/กิ่งอำเภอ ทุกศูนย์ ยกเว้นศูนย์ อปพร. เทศบาลเมือง ศูนย์ อปพร. เทศบาลนคร และศูนย์ อปพร. เมืองพัทยา ในจำนวนนี้ให้มีตำแหน่งประธานกรรมการ รองประธานกรรมการ เหนรัญญิก และเลขานุการ

ข้อ ๑๐ ให้คณะกรรมการประสานงานศูนย์ อปพร. อำเภอ/กิ่งอำเภอ มีหน้าที่ตามข้อ ๘ โดย อนุโลมภายในเขตพื้นที่อำเภอ/กิ่งอำเภอ

ข้อ ๑๑ ให้มีคณะกรรมการประสานงานศูนย์ อปพร. จังหวัด ประกอบด้วยกรรมการซึ่ง ผู้อำนวยการศูนย์ อปพร. จังหวัด แต่งตั้งจากประธานกรรมการและเลขานุการของคณะกรรมการ ประสานงานศูนย์ อปพร. อำเภอ/กิ่งอำเภอ ศูนย์ อปพร. เทศบาลเมือง ศูนย์ อปพร. เทศบาลนคร ในเขต พื้นที่จังหวัดทุกศูนย์ และศูนย์ อปพร. เมืองพัทยา ในจำนวนนี้ให้มีตำแหน่งประธานกรรมการ

รองประธานกรรมการ เจริญญิก เลขานุการ กรรมการฝ่ายสวัสดิการ กรรมการฝ่ายทะเบียน กรรมการฝ่ายประชาสัมพันธ์ กรรมการฝ่ายส่งเสริมและพัฒนาวิสัย กรรมการฝ่ายกิจกรรม และกรรมการกลาง

ข้อ ๑๒ ให้มีคณะกรรมการประสานงานศูนย์ อปพร. กรุงเทพมหานคร ประกอบด้วยกรรมการ ซึ่งผู้อำนวยการศูนย์ อปพร. กรุงเทพมหานคร แต่งตั้งจากประธานกรรมการและเลขานุการของ คณะกรรมการประสานงานศูนย์ อปพร. เขตในกรุงเทพมหานครทุกศูนย์ ในเขตพื้นที่กรุงเทพมหานครใน จำนวนนี้ให้มีตำแหน่งประธานกรรมการ รองประธานกรรมการ เจริญญิก เลขานุการ กรรมการฝ่าย สวัสดิการ กรรมการฝ่ายทะเบียน กรรมการฝ่ายประชาสัมพันธ์ กรรมการฝ่ายส่งเสริมและพัฒนาวิสัย กรรมการฝ่ายกิจกรรม และกรรมการกลาง

ข้อ ๑๓ ให้คณะกรรมการประสานงานศูนย์ อปพร. จังหวัด และศูนย์ อปพร. กรุงเทพมหานคร มีหน้าที่ช่วยเหลือศูนย์ อปพร. จังหวัด และศูนย์ อปพร. กรุงเทพมหานคร ดำเนินการในเขตพื้นที่ ดังนี้

(๑) เป็นศูนย์กลางประสานงานและเสริมสร้างความสัมพันธ์อันดีระหว่างสมาชิก อปพร. เพื่อส่งเสริม สนับสนุนกิจการ อปพร. ให้มีความก้าวหน้าเข้มแข็งมากขึ้น

(๒) ประสานความร่วมมือระหว่างสมาชิก อปพร. กับหน่วยงานทั้งภาครัฐและ ภาคเอกชน

(๓) ดำเนินการเพื่อให้มีสวัสดิการสำหรับสมาชิก อปพร.

(๔) เผยแพร่ประชาสัมพันธ์กิจการ อปพร.

(๕) ส่งเสริมสนับสนุนการพัฒนาขีดความสามารถของสมาชิก อปพร. เกี่ยวกับงาน ป้องกันและบรรเทาสาธารณภัย

(๖) สอดส่อง กวดขันการปฏิบัติตามระเบียบวินัยของสมาชิก อปพร.

(๗) สนับสนุนการดำเนินงานหรือปฏิบัติตามที่ผู้อำนวยการศูนย์ อปพร. หรือ คณะกรรมการผู้อำนวยการศูนย์ อปพร. มอบหมาย

ข้อ ๑๔ ให้นำความในข้อ ๕ ข้อ ๖ และข้อ ๗ มาใช้บังคับกับการดำรงตำแหน่ง การพ้นจาก ตำแหน่ง และการประชุม ของคณะกรรมการประสานงานศูนย์ อปพร. อำเภอ/กิ่งอำเภอ คณะกรรมการ ประสานงานศูนย์ อปพร. จังหวัด และคณะกรรมการประสานงานศูนย์ อปพร. กรุงเทพมหานคร โดย อนุโลม

ข้อ ๑๕ ให้คณะกรรมการบริหารงานกิจการ อปพร. ที่มีอยู่ก่อนวันที่ระเบียบนี้ใช้บังคับ ปฏิบัติหน้าที่ต่อไปจนกว่าจะได้มีการแต่งตั้งคณะกรรมการประสานงานศูนย์ อปพร. ตามแนวทางศูนย์ อปพร. กลาง กำหนด

ประกาศ ณ วันที่ ๒๕ พฤษภาคม พ.ศ. ๒๕๕๕

**อนุชา โมกขะเวส**

(นายอนุชา โมกขะเวส)

อธิบดีกรมป้องกันและบรรเทาสาธารณภัย

ผู้อำนวยการศูนย์อาสาสมัครป้องกันภัยฝ่ายพลเรือนกลาง

## ภาคผนวก 2

### ประกาศกระทรวงมหาดไทย เรื่อง แต่งตั้งเจ้าหน้าที่ป้องกันภัยฝ่ายพลเรือน

-----

อาศัยอำนาจตามความในมาตรา ๔ และมาตรา ๕ แห่งพระราชบัญญัติป้องกันภัยฝ่ายพลเรือน พ.ศ. ๒๕๒๒ จึงให้ยกเลิกประกาศกระทรวงมหาดไทย ลงวันที่ ๑ พฤษภาคม ๒๕๒๘ เรื่อง แต่งตั้งเจ้าหน้าที่ป้องกันภัยฝ่ายพลเรือนและแต่งตั้งให้ผู้ดำรงตำแหน่งต่อไปนี้ เป็นเจ้าหน้าที่ป้องกันภัยฝ่ายพลเรือน

ก. ส่วนกลาง

๑. รองปลัดกระทรวงมหาดไทย หัวหน้ากลุ่มภารกิจด้านสาธารณภัยและพัฒนาเมือง
๒. อธิบดีกรมป้องกันและบรรเทาสาธารณภัย
๓. รองอธิบดีกรมป้องกันและบรรเทาสาธารณภัย
๔. ผู้อำนวยการศูนย์อำนวยการบรรเทาสาธารณภัย กรมป้องกันและบรรเทาสาธารณภัย
๕. ผู้อำนวยการศูนย์ป้องกันและบรรเทาสาธารณภัย เขต ๑ - ๑๒ กรมป้องกันและบรรเทาสาธารณภัย

ข. ส่วนภูมิภาค

๑. รองผู้ว่าราชการจังหวัด
๒. ปลัดจังหวัด
๓. หัวหน้าสำนักงานป้องกันและบรรเทาสาธารณภัยจังหวัด กรมป้องกันและบรรเทาสาธารณภัย

ค. ส่วนท้องถิ่น

๑. รองผู้ว่าราชการกรุงเทพมหานคร
๒. ปลัดกรุงเทพมหานคร
๓. ผู้อำนวยการสำนักป้องกันและบรรเทาสาธารณภัย กรุงเทพมหานคร
๔. ผู้อำนวยการเขตในกรุงเทพมหานคร

๕. นายกองค้การบริหารส่วนจังหวัด
๖. ปลัดองค์การบริหารส่วนจังหวัด
๗. ปลัดเทศบาล
๘. นายกองค้การบริหารส่วนตำบล
๙. ปลัดองค์การบริหารส่วนตำบล
๑๐. ปลัดเมืองพัทยา

โดยมอบหมายให้มีอำนาจหน้าที่ในการป้องกันภัยฝ่ายพลเรือนตามพระราชบัญญัตินี้ และอาศัยอำนาจตามความในมาตรา ๓๘ แห่งพระราชบัญญัติระเบียบบริหารราชการแผ่นดิน พ.ศ. ๒๕๓๔ และ ข้อ ๑๓ แห่งระเบียบกระทรวงมหาดไทย ว่าด้วยหน่วยอาสาสมัครป้องกันภัยฝ่ายพลเรือน พ.ศ. ๒๕๓๑ มอบอำนาจให้ อธิบดีกรมป้องกันและบรรเทาสาธารณภัย มีอำนาจในการปกครองบังคับบัญชา และกำกับดูแล อปพร. ท้วราชอาณาจักร

ทั้งนี้ ตั้งแต่วันประกาศในราชกิจจานุเบกษาเป็นต้นไป

ประกาศ ณ วันที่ ๔ ธันวาคม พ.ศ. ๒๕๔๖

ประมวล รุจนเสรี

(นายประมวล รุจนเสรี)

รัฐมนตรีช่วยว่าการฯ ปฏิบัติราชการแทน

รัฐมนตรีว่าการกระทรวงมหาดไทย

### ภาคผนวก 3

#### การใช้งบประมาณขององค์กรปกครองส่วนท้องถิ่นในการ จัดการป้องกันและบรรเทาสาธารณภัย

ในประเด็นเรื่องงบประมาณขององค์กรปกครองส่วนท้องถิ่นถือว่าเป็นเรื่องที่มีความสำคัญมากที่สุดเรื่องหนึ่ง เพราะถ้าองค์กรปกครองส่วนท้องถิ่นไม่มีงบประมาณที่ได้รับการจัดสรรไว้เพื่อการนี้ การป้องกันและบรรเทาสาธารณภัยที่เกิดขึ้นในพื้นที่ขององค์กรปกครองส่วนท้องถิ่นย่อมเป็นไปได้โดยสิ้นเชิง จึงเป็นปัญหาที่ควรได้รับการพิจารณาในเบื้องต้นว่า องค์กรปกครองส่วนท้องถิ่นจะสามารถใช้งบประมาณเพื่อการนี้ได้จากงบประมาณส่วนใดบ้าง โดยมีวิธีการหรือขั้นตอนตามกฎหมายอย่างไรบ้าง

การใช้งบประมาณในการป้องกันและบรรเทาสาธารณภัยขององค์กรปกครองส่วนท้องถิ่นนั้น ในเบื้องต้นองค์กรปกครองส่วนท้องถิ่นมีอำนาจในการตั้งงบประมาณในการป้องกันและบรรเทาสาธารณภัยได้เอง แต่อย่างไรก็ตามหากงบประมาณที่องค์กรปกครองส่วนท้องถิ่นตั้งไว้ไม่เพียงพอ องค์กรปกครองส่วนท้องถิ่นก็มีสิทธิที่จะขอรับความช่วยเหลือตามระเบียบกระทรวงการคลังว่าด้วยเงินอุดหนุนจากรัฐบาลเพื่อช่วยเหลือผู้ประสบภัยพิบัติกรณีฉุกเฉิน พ.ศ. 2546 ประกอบกับหลักเกณฑ์และวิธีการให้ความช่วยเหลือผู้ประสบภัยพิบัติกรณีฉุกเฉิน พ.ศ. 2546 ดังต่อไปนี้

1) การป้องกันและบรรเทาสาธารณภัยขององค์กรปกครองส่วนท้องถิ่นโดยการขอรับความช่วยเหลือตามระเบียบกระทรวงการคลังว่าด้วยเงินอุดหนุนจากรัฐบาลเพื่อช่วยเหลือผู้ประสบภัยพิบัติกรณีฉุกเฉิน พ.ศ. 2546 ประกอบกับหลักเกณฑ์และวิธีการให้ความช่วยเหลือผู้ประสบภัยพิบัติกรณีฉุกเฉิน พ.ศ. 2546

การช่วยเหลือผู้ประสบภัยพิบัติกรณีฉุกเฉิน โดยการใช้เงินอุดหนุนจากรัฐบาล มีหลักเกณฑ์อยู่ด้วยกัน 2 ส่วนคือ 1) ระเบียบกระทรวงการคลังว่าด้วยเงินอุดหนุนจากรัฐบาลเพื่อช่วยเหลือผู้ประสบภัยพิบัติกรณีฉุกเฉิน พ.ศ. 2546 และ 2) หลักเกณฑ์และวิธีการให้ความช่วยเหลือผู้ประสบภัยพิบัติกรณีฉุกเฉิน พ.ศ. 2546 ซึ่งหลักเกณฑ์ทั้งสองฉบับมีสาระสำคัญที่องค์กรปกครองส่วนท้องถิ่นต้องทราบเพื่อการประสานการขอรับความช่วยเหลือดังต่อไปนี้

- |  |                |
|--|----------------|
| (1) สำนักงานปลัดกระทรวง กระทรวงมหาดไทย   | 50,000,000 บาท |
| (2) สำนักงานปลัดกระทรวง กระทรวงสาธารณสุข | 10,000,000 บาท |



- |                                  |                |
|----------------------------------|----------------|
| (3) กรมป้องกันและบรรเทาสาธารณภัย | 50,000,000 บาท |
| (4) ที่ทำการปกครองจังหวัด แห่งละ | 50,000,000 บาท |

**คณะกรรมการในการให้ความช่วยเหลือผู้ประสบภัยพิบัติ**

ตามระเบียบกระทรวงการคลัง ว่าด้วยเงินอุดหนุนราชการเพื่อช่วยเหลือผู้ประสบภัยพิบัติกรณีฉุกเฉิน พ.ศ. 2546 ได้กำหนดให้มีคณะกรรมการให้ความช่วยเหลือผู้ประสบภัยสำหรับจังหวัดต่างๆ เว้นกรุงเทพมหานคร ขึ้นสองระดับ คือ

(1) **คณะกรรมการให้ความช่วยเหลือผู้ประสบภัยระดับอำเภอ (ก.ช.ภ.อ.) หรือกิ่งอำเภอ (ก.ช.ภ.ก.)** เพื่อให้มีอำนาจหน้าที่ในการสำรวจความเสียหายจากภัยพิบัติกรณีฉุกเฉินที่เกิดขึ้นในพื้นที่อำเภอ/กิ่งอำเภอ และจัดทำความต้องการรับความช่วยเหลือด้านต่างๆ แยกเป็นประเภทไว้ รวมทั้งพิจารณาช่วยเหลือผู้ประสบภัยพิบัติตามหลักเกณฑ์และวิธีการที่กระทรวงการคลังกำหนด ตลอดจนรายงานผลการสำรวจความเสียหายและการแก้ไขปัญหาเฉพาะหน้าที่ได้ดำเนินการไปแล้วให้ผู้เกี่ยวข้องพิจารณาให้ความช่วยเหลือเพิ่มเติมต่อไป คณะกรรมการชุดนี้ให้จังหวัดแต่งตั้ง ประกอบด้วย

- |  |                   |
|--|-------------------|
| 1) นายอำเภอหรือปลัดอำเภอ                   | เป็นประธานกรรมการ |
| ผู้เป็นหัวหน้าประจำกิ่งอำเภอ               |                   |
| 2) หัวหน้าส่วนราชการประจำอำเภอ             | เป็นกรรมการ       |
| หรือกิ่งอำเภอที่เกี่ยวข้องหรือผู้แทน       |                   |
| 3) ผู้แทนกระทรวงกลาโหม 1 คน                | เป็นกรรมการ       |
| 4) ผู้แทนกรมป้องกันและบรรเทาสาธารณภัย 1 คน | เป็นกรรมการ       |
| 5) ผู้แทนองค์กรปกครองส่วนท้องถิ่น          | เป็นกรรมการ       |
| ในเขตอำเภอหรือกิ่งอำเภอ 1 คน               |                   |
| 6) ปลัดอำเภอ หัวหน้าฝ่ายความมั่นคง         | เป็นกรรมการ       |
|  | และเลขานุการ      |

(2) **คณะกรรมการให้ความช่วยเหลือผู้ประสบภัยระดับจังหวัด (ก.ช.ภ.จ.)** มีอำนาจหน้าที่สำรวจความเสียหายจากภัยพิบัติกรณีฉุกเฉินที่เกิดขึ้นในเขตพื้นที่จังหวัด และความต้องการรับความช่วยเหลือด้านต่างๆ ของผู้ประสบภัยพิบัติ พิจารณาให้การช่วยเหลือตามหลักเกณฑ์และวิธีการที่กระทรวงการคลังกำหนด ระดมสรรพกำลัง ควบคุม เร่งรัด ประสานงานระหว่างหน่วยงานต่างๆ ในการให้ความช่วยเหลือได้อย่างรวดเร็ว ท้วถึง และไม่ซ้ำซ้อน พิจารณานุมัติค่าใช้จ่ายในการช่วยเหลือผู้ประสบภัยพิบัติสำหรับส่วนราชการหรือหน่วยงานอื่นของรัฐที่ไม่มีวงเงินอุดหนุนราชการ แต่จำเป็นต้อง

ดำเนินการให้ความช่วยเหลือผู้ประสบภัยพิบัติตามมติของ ก.ช.ภ.จ. จัดทำโครงการขอรับความสนับสนุนจากส่วนกลางในกรณีที่เกิดเกินกว่าความสามารถของจังหวัดจะช่วยเหลือได้และรายงานความเสียหายพร้อมการแก้ไขความเดือดร้อนเฉพาะหน้าที่ได้ดำเนินการไปแล้ว รวมทั้งโครงการขอรับความสนับสนุนช่วยเหลือจากส่วนกลางให้กรมป้องกันและบรรเทาสาธารณภัยทราบ เพื่อพิจารณาให้ความช่วยเหลือเพิ่มเติมต่อไป คณะกรรมการชุดนี้ให้จังหวัดแต่งตั้ง ประกอบด้วย

- |   |                         |
|---|-------------------------|
| 1) ผู้ว่าราชการจังหวัด                                  | เป็นประธานกรรมการ       |
| 2) หัวหน้าส่วนราชการระดับจังหวัดที่เกี่ยวข้องหรือผู้แทน | เป็นกรรมการ             |
| 3) ผู้แทนกระทรวงกลาโหม 1 คน                             | เป็นกรรมการ             |
| 4) ผู้แทนกรมป้องกันและบรรเทาสาธารณภัย 1 คน              | เป็นกรรมการ             |
| 5) ผู้แทนองค์กรปกครองส่วนท้องถิ่นในเขตจังหวัด 1 คน      | เป็นกรรมการ             |
| 6) ปลัดจังหวัด  | เป็นกรรมการและเลขานุการ |

#### ขั้นตอนในการให้ความช่วยเหลือผู้ประสบภัย

กระทรวงมหาดไทย ได้มีหนังสือการชักชวนขั้นตอนและแนวทางปฏิบัติในการจ่ายเงินทดรองราชการเพื่อช่วยเหลือผู้ประสบภัยพิบัติกรณีฉุกเฉินให้จังหวัดถือปฏิบัติ ตามหนังสือกระทรวงมหาดไทยที่ มท 0601/ว 606 ลงวันที่ 19 กุมภาพันธ์ 2547 ดังนี้

(1) คณะกรรมการให้ความช่วยเหลือผู้ประสบภัยพิบัติอำเภอหรือกิ่งอำเภอ (ก.ช.ภ.อ./ก.อ.)  
สำรวจความเสียหายแล้วรายงานจังหวัด

เมื่อมีกรณีที่เกิดภัยพิบัติกรณีฉุกเฉินขึ้นในพื้นที่อำเภอหรือกิ่งอำเภอ องค์กรปกครองส่วนท้องถิ่นหรือพนักงานฝ่ายปกครองในพื้นที่จะต้องรีบรายงานอำเภอหรือกิ่งอำเภอให้ทราบข้อมูลในเบื้องต้น แล้วให้คณะกรรมการ ก.ช.ภ.อ./ก.อ. สำรวจความเสียหาย แล้วรีบรายงานให้จังหวัดทราบด้วยเครื่องมือสื่อสารใดๆ หรือโดยวิธีอื่นใด และยืนยันเป็นหนังสือในภายหลังโดยด่วนที่สุด

(2) ผู้ว่าราชการจังหวัดประกาศภัยพิบัตินั้นเป็นภัยพิบัติฉุกเฉิน

เมื่อจังหวัดได้รับทราบการเกิดภัยพิบัติกรณีฉุกเฉินในเขตพื้นที่จังหวัด ให้สำนักงานป้องกันและบรรเทาสาธารณภัยจังหวัด เป็นผู้ดำเนินการจัดทำประกาศจังหวัด.....เรื่อง ประกาศพื้นที่ประสบภัยพิบัติกรณีฉุกเฉินในพื้นที่อำเภอหรือกิ่งอำเภอ..... แล้วเสนอผู้ว่าราชการจังหวัดลงนาม

ประกาศ แล้วสำเนาให้กรมป้องกันและบรรเทาสาธารณภัย ศูนย์ป้องกันและบรรเทาสาธารณภัยเขต  
หน่วยงานที่เกี่ยวข้อง พร้อมทั้งปิดประกาศไว้ ณ ศาลากลางจังหวัดนั้น

(3) ผู้ว่าราชการจังหวัดจัดสรรวงเงินทรงพระราชการให้อำเภอ/กิ่งอำเภอ

ตามระเบียบกระทรวงการคลัง ว่าด้วยเงินทรงพระราชการเพื่อช่วยเหลือผู้ประสบภัยพิบัติ  
กรณีฉุกเฉิน พ.ศ. 2546 ข้อ 7(8) ได้กำหนดให้ผู้ว่าราชการจังหวัดมีอำนาจจัดสรรวงเงินทรงพระราชการ  
ให้แก่อำเภอหรือกิ่งอำเภอตามความจำเป็นและเหมาะสม ซึ่งแต่ละแห่งต้องไม่น้อยกว่า 500,000 บาท ต่อ  
ภัยพิบัติแต่ละครั้งหรือแต่ละเหตุการณ์ และแจ้งให้กระทรวงการคลังทราบด้วย

ง. การประกาศภัยพิบัติกรณีฉุกเฉินประเภทภัยพิบัติกรณีฉุกเฉินขนาดเล็กหรือเฉพาะหน้า

การช่วยเหลือผู้ประสบภัยพิบัติกรณีฉุกเฉินที่เป็นขนาดเล็กหรือเฉพาะหน้า ดังต่อไปนี้ ให้  
ส่วนราชการหรือหน่วยงานที่เกี่ยวข้องดำเนินการให้ความช่วยเหลือผู้ประสบภัยได้ทันที และให้อธิบดี  
กรมป้องกันและบรรเทาสาธารณภัย หรือผู้ว่าราชการจังหวัดแล้วแต่กรณี ดำเนินการประกาศให้ภัยพิบัติ  
นั้น เป็นภัยพิบัติฉุกเฉินโดยเร็ว ทั้งนี้ไม่เกิน 7 วัน นับตั้งแต่เกิดภัยพิบัติกรณีฉุกเฉินขนาดเล็กหรือเฉพาะ  
หน้า คือ

(1) ภัยพิบัติฉุกเฉินขนาดเล็กที่ก่อให้เกิดความเสียหายแก่บ้านเรือนที่อยู่อาศัยไม่เกิน  
20 หลังคาเรือน หรือมีผู้ประสบภัยพิบัติ จำนวนไม่เกิน 50 ครอบครัว หรือไม่เกิน 200 คน หรือมีพื้นที่  
เกษตร ปศุสัตว์ ประมงที่ได้รับ ความเสียหายไม่เกิน 1,000 ไร่

(2) ภัยพิบัติกรณีฉุกเฉินเฉพาะหน้าที่เกิดขึ้นโดยปัจจุบันทันด่วนและต้องรีบดำเนินการ  
ให้ความช่วยเหลือผู้ประสบภัยพิบัติทันทีเมื่อเกิดภัย

1.2 หลักเกณฑ์ที่เป็นสาระสำคัญของหลักเกณฑ์และวิธีการให้ความช่วยเหลือผู้ประสบภัย  
พิบัติกรณีฉุกเฉิน พ.ศ. 2546

1) กรณีอุทกภัย วาตภัย และโคลนถล่ม

1. ด้านการให้ความช่วยเหลือผู้ประสบภัย

ให้ดำเนินการให้ความช่วยเหลือเป็นสิ่งของหรือจ่ายเป็นเงิน โดยคำนึงถึงสภาพ  
และเหตุการณ์ตามความเหมาะสม ดังนี้

1.1 ค่าอาหารจัดเลี้ยง หรือแจกจ่ายข้าวสาร อาหารแห้ง และเครื่องกระป๋อง  
คนละไม่เกิน 50 บาทต่อวัน

1.2 ค่าเครื่องครัวและอุปกรณ์ในการประกอบอาหาร เท่าที่จ่ายจริงครอบครัว  
ละไม่เกิน 3,500 บาท

1.3 ค่าจัดซื้อหรือค่าจัดหาวัสดุสำหรับบริโภคและใช้สอยในที่อยู่อาศัย เท่าที่จ่ายจริงตามความจำเป็นจนกว่าเหตุการณ์ประสพภัยพิบัติจะเข้าสู่ภาวะปกติ

1.4 ค่าวัสดุซ่อมแซมที่อยู่อาศัยประจำ ซึ่งผู้ประสพภัยเป็นเจ้าของที่ได้รับ ความเสียหายบางส่วน และที่อยู่อาศัยของพระภิกษุสามเณรในวัดที่ได้รับความเสียหายบางส่วน เท่าที่จ่ายจริง หลังละไม่เกิน 20,000 บาท

1.5 ค่าวัสดุก่อสร้างที่อยู่อาศัยประจำ ซึ่งผู้ประสพภัยเป็นเจ้าของที่ได้รับความเสียหายทั้งหลัง ที่อยู่อาศัยของพระภิกษุสามเณรในวัดที่ได้รับความเสียหายทั้งหลัง เท่าที่จ่ายจริง หลังละไม่เกิน 30,000 บาท

1.6 ค่าวัสดุซ่อมแซมยุงข้าว โรงเรือนสำหรับเก็บพืชผลและคอกสัตว์ ที่ได้รับความเสียหายบางส่วน เท่าที่จ่ายจริง ครอบครัวละไม่เกิน 3,000 บาท

1.7 ค่าวัสดุสร้างยุงข้าว โรงเรือนสำหรับเก็บพืชผล และคอกสัตว์ที่ได้รับความเสียหายทั้งหลังเท่าที่จ่ายจริง ครอบครัวละไม่เกิน 8,000 บาท

1.8 ค่าอุปกรณ์แสงสว่างในที่อยู่อาศัยแทนของเดิม เท่าที่จ่ายจริง ครอบครัวยุติไม่เกิน 200 บาท

1.9 กรณีต้องเช่าที่พักให้ผู้ประสพภัย ให้จ่ายค่าเช่าที่พักระยะเวลาไม่เกิน 7 วัน เท่าที่จ่ายจริง ในอัตราคนละไม่เกิน 100 บาทต่อวัน

1.10 กรณีที่ผู้ประสพภัยพิบัติเข้าบ้านเรือนของผู้อื่น และบ้านเช่าเสียหายจากภัยพิบัติทั้งหลังหรือเสียหายบางส่วนจนอยู่อาศัยไม่ได้ ให้ช่วยเหลือเป็นค่าเช่าบ้านแก่ผู้ประสพภัยพิบัติ เท่าที่จ่ายจริงในอัตราครอบครัวยุติไม่เกินเดือนละ 1,500 บาท เป็นเวลาไม่เกิน 2 เดือน

1.11 ค่าตัดแปลงสถานที่สำหรับเป็นที่พักชั่วคราว เท่าที่จ่ายจริง ครอบครัวยุติไม่เกิน 2,000 บาท หรือสร้างที่พักชั่วคราว เท่าที่จ่ายจริง ครอบครัวยุติไม่เกิน 4,000 บาท หรือค่าผ้าใบหรือผ้าพลาสติกหรือวัสดุอื่นๆ สำหรับกันแดดกันฝนและป้องกันอุทกภัย เท่าที่จ่ายจริง ครอบครัวยุติไม่เกิน 800 บาท

1.12 ค่าใช้จ่ายในการจัดสาธารณูปโภคในที่พักชั่วคราว

(1) ค่าไฟฟ้า ให้เป็นไปตามที่การไฟฟ้านครหลวงหรือการไฟฟ้าส่วนภูมิภาคจะเรียกเก็บ สำหรับกรณีที่ท้องถิ่นไม่มีไฟฟ้า ให้จัดอุปกรณ์แสงสว่างอื่นๆ ทดแทนได้ เท่าที่จ่ายจริงตามความจำเป็น

(2) จัดหาวัสดุบริโภคและใช้สอย จากหน่วยงานที่จังหวัดและอำเภอมีอยู่ เช่น การประปาส่วนภูมิภาค การประปานครหลวง หน่วยดับเพลิงเทศบาล เป็นต้น หรือจัดซื้ออุปกรณ์

บรรจุน้ำตามความจำเป็นของจำนวนผู้ประสบภัยพิบัติ รวมทั้งการจัดซื้อเพื่อบริโภคใช้สอย เท่าที่จ่ายจริงตามความจำเป็น

(3) จัดสร้างห้องน้ำ 1 ที่ต่อ 10 คน เท่าที่จ่ายจริง เฉลี่ยที่ละไม่เกิน 1,500 บาท

(4) จัดสร้างห้องส้วม 1 ที่ต่อ 10 คน เท่าที่จ่ายจริง เฉลี่ยที่ละไม่เกิน 1,500 บาท

(5) จัดสร้างโรงครัวและที่รับประทานอาหาร เท่าที่จ่ายจริงตามความจำเป็น

(6) จัดสร้างที่รองรับ ทำลายหรือกำจัดขยะมูลฝอย เท่าที่จ่ายจริงตามความจำเป็น

1.13 ค่าเครื่องนุ่งห่ม คนละ 2 ชุด เท่าที่จ่ายจริงไม่เกิน 1,000 บาท ในกรณีที่ผู้ประสบภัยเป็นนักเรียนหรือนักศึกษา ให้จ่ายค่าเครื่องแบบนักเรียนหรือนักศึกษาตามแบบของสถานศึกษาได้อีก คนละ 2 ชุด เท่าที่จำเป็นไม่เกิน 1,000 บาท

1.14 ค่าเครื่องนอน เท่าที่จ่ายจริง คนละไม่เกิน 500 บาท

1.15 ค่าเครื่องใช้อื่นๆ ที่จำเป็นแก่ชีวิตประจำวัน เช่น สบู่ ผงซักฟอก ยาสีฟัน แปรงสีฟัน ถังน้ำ เป็นต้น เท่าที่จ่ายจริง ครอบครัวละไม่เกิน 300 บาท

1.16 ค่าเครื่องมือประกอบอาชีพ และหรือเงินทุนประกอบอาชีพ สำหรับผู้ประสบภัยพิบัติ เท่าที่จ่ายจริง ครอบครัวละไม่เกิน 10,000 บาท

1.17 ค่าช่วยเหลือผู้บาดเจ็บ

(1) กรณีบาดเจ็บสาหัสที่ต้องรักษาในโรงพยาบาลตั้งแต่ 3 วันขึ้นไป ให้จ่ายเงินช่วยเหลือเบื้องต้น 3,000 บาท และกรณีที่ต้องรักษาตัวเกิน 30 วัน ให้ช่วยเหลือเป็นเงินยืมอีก คนละ 2,000 บาทต่อเดือน จนกว่าจะออกจากสถานพยาบาล

(2) กรณีบาดเจ็บจนถึงขั้นพิการไม่สามารถประกอบอาชีพตามปกติได้ ให้ช่วยเหลือเบื้องต้นเป็นเงินจำนวน 10,000 บาท และให้ช่วยเหลือเป็นเงินยืมอีกคนละ 2,000 บาทต่อเดือน เป็นระยะเวลาไม่เกิน 2 ปี เว้นแต่สามารถประกอบอาชีพมีรายได้พอเลี้ยงตัวเอง หรือมีหน่วยงานอื่นช่วยเหลือต่อให้เงินยืมดังกล่าว

(3) กรณีที่เป็นสาธารณภัยขนาดใหญ่ หรือรุนแรงเป็นที่สะเทือนขวัญของประชาชนทั่วไป ให้จ่ายเงินและหรือสิ่งของปลอบขวัญผู้ที่ได้รับบาดเจ็บที่รักษาตัวในสถานพยาบาล รายละไม่เกิน 2,000 บาท

1.18 ค่าจัดการศพผู้เสียชีวิต รายละไม่เกิน 15,000 บาท และในกรณีผู้ประสบภัยที่เสียชีวิตเป็นหัวหน้าครอบครัวหรือเป็นผู้หารายได้เลี้ยงดูครอบครัว ให้พิจารณาช่วยเหลือเงินสงเคราะห์ครอบครัวอีกไม่เกิน 25,000 บาท

1.19 กรณีหนาวจัดผิดปกติ มีอุณหภูมิต่ำกว่า 15 องศาเซลเซียส และมีช่วงเวลาอากาศหนาวจัดยาวนานติดต่อกันถึง 3 วัน ให้จ่ายค่าจัดซื้อเครื่องกันหนาวสงเคราะห์ราษฎรได้เท่าที่จ่ายจริงคนละไม่เกิน 160 บาท ทั้งนี้จังหวัดหนึ่งไม่เกินงบประมาณปีละ 300,000 บาท

## 2. ด้านการสังคมสงเคราะห์และฟื้นฟูผู้ประสบภัย

ให้ดำเนินการช่วยเหลือผู้ประสบภัยดังนี้

2.1 ช่วยเหลือเป็นเงินสงเคราะห์แก่ผู้สูงอายุ หรือผู้พิการ ซึ่งหัวหน้าครอบครัวประสบภัยพิบัติจนเสียชีวิต พิการ หรือบาดเจ็บ และไม่สามารถดำรงชีวิตได้อย่างปกติสุข เพื่อเป็นค่าใช้จ่ายในการจัดหาสิ่งอำนวยความสะดวกที่จำเป็น (ได้แก่รถเข็น รถโยก ไม้เท้า หรือสิ่งช่วยคนพิการโดยตรงอย่างอื่น และอุปกรณ์เสริมพิเศษ เช่น แวนตา เครื่องช่วยฟัง เป็นต้น) ได้ในกรณีเร่งด่วนตามความเหมาะสมและจำเป็น ครอบครัวละไม่เกิน 5,000 บาท

2.2 ช่วยเหลือเป็นเงินสงเคราะห์เพื่อบรรเทาภาวะวิกฤติเฉพาะหน้าแก่นักเรียน นักศึกษา ที่บิดา มารดา ผู้อุปการะเลี้ยงดู หรือผู้มีรายได้หลักเลี้ยงดู ครอบครัว เสียชีวิตจากภัยพิบัติ ดังนี้

(1) ค่าอุปกรณ์การเรียน การศึกษา คนละไม่เกิน 3,000 บาท

(2) ค่าใช้จ่ายตามภารกิจประจำวันของนักเรียน นักศึกษา เช่น ค่าพาหนะเดินทางไปสถานศึกษา คนละ 500 บาท ต่อ 1 ภัยหรือ 1 เหตุการณ์

2.3 จัดโครงการฝึกอบรมส่งเสริมอาชีพพระยะสั้นเฉพาะพื้นที่ประสบภัยพิบัติแก่ผู้ประสบภัยเพื่อให้มีรายได้เลี้ยงดูครอบครัวในภาวะวิกฤติ โดยให้เบิกจ่ายค่าใช้จ่ายในการดำเนินงานเท่าที่จ่ายจริง ดังนี้

(1) ค่าใช้จ่ายในการฝึกอาชีพ เท่าที่จ่ายจริง คนละไม่เกิน 2,000 บาท

(2) ค่าสมนาคุณวิทยากร วันละไม่เกิน 500 บาท ไม่เกิน 10 วัน

(3) ค่าใช้จ่ายอุปกรณ์ลงทุนประกอบการเป็นกลุ่มอาชีพ เท่าที่จ่ายจริงครอบครัวละ ไม่เกิน 4,000 บาท

(4) ค่าใช้จ่ายในการดำเนินการ ปฏิบัติการ ในการฝึกอบรม เท่าที่จ่ายจริงภายในวงเงินไม่เกิน 10,000 บาท

2.4 ค่าขนย้ายครอบครัวผู้ประสบภัยพิบัติที่จำเป็นต้องย้ายถิ่นที่อยู่ใหม่หรือกลับภูมิลำเนาเดิม เท่าที่จ่ายจริง ครอบครัวละไม่เกิน 5,000 บาท

### 3. ด้านการแพทย์และการสาธารณสุข

ให้ดำเนินการช่วยเหลือผู้ประสบภัย ดังนี้

3.1 จัดให้บริการรักษาพยาบาลฟรีแก่ประชาชนที่เจ็บป่วยจากภัยพิบัติในสถานพยาบาล หรือจัดหน่วยแพทย์เคลื่อนที่ไปให้บริการรักษาพยาบาลโรคทางกายและจิต ณ จุดเกิดเหตุ โดยจ่ายค่าใช้จ่ายในการรักษาพยาบาลผ่านสถานบริการได้ตามที่จ่ายจริงตามอัตราค่าบริการของสถานบริการสาธารณสุขที่กระทรวงสาธารณสุขประกาศใช้ แต่ทั้งนี้ ไม่เกิน 50,000 บาทต่อคน

3.2 จัดหาวัสดุ เคมีภัณฑ์ อาหาร และเวชภัณฑ์ สำหรับแจกจ่ายประชาชน เพื่อให้ประชาชนได้บริโภคน้ำ อาหารที่ปลอดภัย ดังนี้

(1) ค่าวัสดุ เคมีภัณฑ์ สำหรับไปทำความสะอาดบ่อน้ำดื่มของประชาชน บ่อน้ำละไม่เกิน 30 บาท

(2) น้ำดื่มแก่ครอบครัวที่ขาดแคลนน้ำสะอาดบริโภค ครอบครัวละไม่เกิน 200 บาท

(3) ค่าอาหารเสริมโปรตีน และอาหารที่มีประโยชน์ต่อร่างกายแก่ประชาชนผู้ประสบภัย เพื่อการฟื้นฟูสภาพร่างกายและเสริมสร้างภูมิคุ้มกันโรค ครอบครัวละไม่เกิน 500 บาท

3.3 จัดหาวัสดุ เคมีภัณฑ์ วัสดุวิทยาศาสตร์การแพทย์ สำหรับไปปฏิบัติงานช่วยเหลือประชาชน ปรับปรุงสุขาภิบาลและอนามัยสิ่งแวดล้อม รวมทั้งการควบคุมป้องกันโรค ได้แก่

(1) ค่าวัสดุ เคมีภัณฑ์ สำหรับทำความสะอาดบ่อน้ำสาธารณะ ติดตั้งประปาสนาม ทำลายแหล่งแพร่เชื้อโรค เท่าที่จ่ายจริง ตามความจำเป็น

(2) ค่าใช้จ่ายในการเป่าล้างบ่อน้ำบาดาล แห่งละไม่เกิน 4,600 บาท

(3) ค่าใช้จ่ายในการปรับปรุงซ่อมแซมระบบประปาหมู่บ้าน แห่งละไม่เกิน 26,580 บาท

(4) ค่าสารเคมีและวัสดุในกิจกรรมการล้างตลาด ได้แก่ ผงปูนคลอรีน 65% และถุงผ้าใส่ขยะ เท่าที่จ่ายจริง ตามความจำเป็น

(5) ค่าวัสดุวิทยาศาสตร์การแพทย์สำหรับทดสอบเชื้ออุจจาระร่วงอย่างแรง น้ำ อาหาร และเครื่องดื่ม จ่ายได้ตัวอย่างละไม่เกิน 100 บาท

(6) ค่าวัสดุวิทยาศาสตร์สำหรับเตรียมอาหารเลี้ยงเชื้อเพื่อนำส่งอุจจาระ  
จ่ายได้ตัวอย่างละไม่เกิน 15 บาท เพื่อนำส่งตัวอย่างน้ำ จ่ายได้ไม่เกินตัวอย่างละ 25 บาท สำหรับตรวจหา  
เชื้อก่อโรคอุจจาระร่วง

(7) ค่าวัสดุวิทยาศาสตร์การแพทย์ สำหรับการทดสอบอาหาร จ่ายได้  
ตัวอย่างละไม่เกิน 30 บาท

(8) ค่าวัสดุวิทยาศาสตร์สำหรับตรวจวินิจฉัยโรคเลปโตสไปโรซิส จ่าย  
ได้ตัวอย่างละไม่เกิน 50 บาท

(9) ค่ายาและเวชภัณฑ์ สำหรับการรักษาและควบคุมการแพร่ระบาดของ  
ของโรค จ่ายได้ไม่เกินคนละ 68 บาท

#### 3.4 จัดหาวัสดุในการเก็บตัวอย่างอากาศ

(1) ค่าวัสดุสำหรับเครื่องเก็บตัวอย่างฝุ่นละออง ขนาดเล็กกว่า 10  
ไมครอน ประกอบด้วย แปร่งถ่าน 1 คู่ ปากกา เครื่องบันทึกอัตราการไหล แผ่นกราฟวงกลมบันทึกอัตรา  
การไหล กระดาษกรองใยแก้ว และค่าตรวจวิเคราะห์ทางห้องปฏิบัติการ ตัวอย่างละไม่เกิน 4,020 บาท

(2) ค่าวัสดุเก็บตัวอย่างและน้ำยาวิเคราะห์ตะกั่ว ตัวอย่างละไม่เกิน 500 บาท

(3) ค่าวัสดุเก็บตัวอย่าง น้ำยา และสารเคมี ในการเก็บตัวอย่างและ  
วิเคราะห์แก๊สซัลเฟอร์ไดออกไซด์ ตัวอย่างละไม่เกิน 300 บาท

(4) ค่าวัสดุเก็บตัวอย่าง น้ำยาและสารเคมีในการเก็บตัวอย่างและ  
วิเคราะห์แก๊สไนโตรเจนไดออกไซด์ ตัวอย่างละไม่เกิน 300 บาท

3.5 ซ่อมแซมสถานบริการทางสาธารณสุขรวมทั้งครุภัณฑ์ที่เสียหายจากภัย  
พิบัติ หรือระหว่างให้การช่วยเหลือเฉพาะรายการที่มีความจำเป็นเร่งด่วน เพื่อให้คืนสู่สภาพปกติและ  
สามารถให้บริการแก่ประชาชนได้โดยเร็วเท่านั้น โดยให้ ก.ช.ภ.อ. หรือ ก.ช.ภ.กอ. ควบคุมดูแลให้การ  
ปฏิบัติเป็น ไปโดยถูกต้อง

3.6 ค่าเบี้ยเลี้ยง ค่าตอบแทนการปฏิบัติงานนอกเวลา ค่าใช้จ่ายในการเดินทาง  
สำหรับเจ้าหน้าที่ที่ออกปฏิบัติงานให้ความช่วยเหลือผู้ประสบภัยในพื้นที่ประสบภัย ให้เบิกจ่ายได้เฉพาะ  
กรณีงบประมาณปกติไม่เพียงพอ หรือมิได้ตั้งไว้เพื่อการนี้ และให้เบิกจ่ายตามระเบียบของทางราชการ  
โดยถือหลักเกณฑ์ดังนี้

(1) หน่วยแพทย์เคลื่อนที่ ออกปฏิบัติงานครั้งละไม่เกิน 10 คน

(2) หน่วยสาธิตประปาสนาม ออกปฏิบัติงานครั้งละไม่เกิน 5 คน

(3) หน่วยสาธิตการล้างบ่อน้ำ ออกปฏิบัติงานครั้งละไม่เกิน 3 คน



(4) หน่วยเป่าล้างบ่อน้ำบาดาล ประปาหมู่บ้าน ออกปฏิบัติงานครั้งละ  
ไม่เกิน 3 คน

(5) หน่วยสุขศึกษาและประชาสัมพันธ์เคลื่อนที่ ออกปฏิบัติงานครั้งละ  
ไม่เกิน 3 คน

(6) หน่วยปฏิบัติงานด้านควบคุมป้องกันโรค ออกปฏิบัติงานครั้งละ  
ไม่เกิน 3 คน

#### 4. ด้านพืช

ให้ดำเนินการช่วยเหลือผู้ประสบภัยพิบัติ ดังนี้

4.1) กรณีพืชอายุสั้นเสียหาย ให้ช่วยเหลือเป็นพันธุ์พืชอายุสั้นไม่เกินร้อยละ 100 ของพื้นที่เสียหาย หรือพันธุ์ไม้ผล ไม้ยืนต้น ไม่เกินร้อยละ 25 ของพื้นที่เสียหาย พร้อมทั้งช่วยเหลือในด้านสารป้องกันกำจัดศัตรูพืช หรือสารเคมี หรืออินทรีย์วัตถุที่ช่วยในการเจริญเติบโตของพืช ในอัตรา ร้อยละ 50 ของพื้นที่ที่ให้ความช่วยเหลือ

4.2) กรณีไม้ผลยืนต้นเสียหาย ให้ช่วยเหลือเป็นพันธุ์ไม้ผล ไม้ยืนต้นไม่เกิน ร้อยละ 100 ของพื้นที่เสียหาย พร้อมทั้งช่วยเหลือในด้านสารป้องกันกำจัดศัตรูพืชหรือสารเคมีหรืออินทรีย์วัตถุที่ช่วยในการเจริญเติบโตของพืช ในอัตราร้อยละ 50 ของพื้นที่ที่ให้ความช่วยเหลือ

4.3) กรณีพืชที่ปลูกได้รับผลกระทบจากภัยพิบัติ ทำให้ชะงักการเจริญเติบโต แต่ไม่ตายและยังอยู่ในสภาพที่ฟื้นฟูให้กลับสู่สภาพเดิมได้ ให้ช่วยเหลือด้านสารป้องกันกำจัดศัตรูพืช หรือสารเคมีหรืออินทรีย์วัตถุที่ช่วยในการฟื้นฟูให้พืชที่ทรุดโทรมนั้น ในอัตราไม่เกินร้อยละ 50 ของพื้นที่ที่สามารถฟื้นฟูได้

4.4) กรณีที่พื้นที่ทำการเพาะปลูกได้ถูกหิน ดิน ทราย ไม้ โคลน รวมทั้งซาก วัสดุ ทุกชนิดทับถมจนไม่สามารถใช้เพาะปลูกได้ และหน่วยงานของรัฐไม่สามารถเข้าไปให้ความช่วยเหลือในกรณีดังกล่าวได้ ให้ช่วยเหลือค่าใช้จ่ายเป็นค่าจ้างเหมาในการขุดลอก ขนย้ายหิน ดิน ทราย ไม้ โคลน รวมทั้งซากวัสดุที่ทับถมพื้นที่แปลงเกษตรกรรม เพื่อให้สามารถใช้พื้นที่เพื่อการเพาะปลูกพืช อายุสั้นได้ ในขนาดพื้นที่ไม่เกิน 5 ไร่

4.5) กรณีราษฎรมีความจำเป็นต้องขนย้ายปัจจัยการผลิตและผลผลิตที่คาดว่า จะได้รับผลกระทบจากภัยพิบัติ ให้ช่วยเหลือค่าใช้จ่ายในการขนย้ายปัจจัยการผลิตและผลผลิต ในอัตรา ร้อยละ 50 ของปัจจัยการผลิตและผลผลิตของเกษตรกรที่ดำเนินการขนย้าย

4.6) กรณีเกิดการแพร่ระบาดของศัตรูพืช ให้ดำเนินการจัดหายาเคมี สารเคมี หรืออินทรีย์วัตถุ ตลอดจนวัสดุอุปกรณ์ในการป้องกันและกำจัดการแพร่ระบาดของศัตรูพืชทุกชนิด

## 5. ด้านประมง

ให้ดำเนินการช่วยเหลือผู้ประสบภัยในกรณีเกิดภัยพิบัติขึ้นในพื้นที่เฉพาะแห่ง ภายในพื้นที่จังหวัด หรือเป็นภัยพิบัติเล็กน้อย และมีความเสียหายแก่แหล่งเพาะเลี้ยงสัตว์น้ำของเกษตรกร และความเสียหายนั้นอยู่ในระดับที่สามารถให้ความช่วยเหลือได้โดยอำนาจของผู้ว่าราชการจังหวัด โดย สนับสนุนพันธุ์สัตว์น้ำ อาหารสัตว์น้ำ วัสดุ สารเคมีและยารักษาโรคที่จำเป็นได้ตามหลักเกณฑ์ วิธีการ เงื่อนไข และอัตราที่กระทรวงเกษตรและสหกรณ์กำหนด

## 6. ด้านปศุสัตว์ให้ดำเนินการช่วยเหลือผู้ประสบภัยพิบัติ ดังนี้

6.1) จัดหาอาหารพืชหรืออาหารสัตว์ให้แก่สัตว์ของราษฎรในกรณีที่ขาดแคลน และมีผลกระทบต่อชีวิตสัตว์ ตามความเหมาะสมกับประเภทและจำนวนสัตว์ของเกษตรกร โดยรวมถึง การจัดหาอาหารสำเร็จรูปที่มีคุณสมบัติเหมาะสมกับคุณลักษณะและประเภทของสัตว์ที่ให้ความช่วยเหลือแต่ละชนิด ตามราคาท้องตลาด

6.2) จัดหาวัคซีนและเวชภัณฑ์รักษาสัตว์ เพื่อปรับปรุงสุขภาพสัตว์เลี้ยงและ ป้องกันกำจัดโรคอันเกิดจากผลกระทบของภาวะภัยพิบัติตามความจำเป็นในพื้นที่จังหวัดประสบภัย

6.3) ให้การสนับสนุนพันธุ์พืชอาหารสัตว์ในกรณีแปลงหญ้าเลี้ยงสัตว์ พุ่มหญ้า เลี้ยงสัตว์เสียหาย

6.4) ให้การสนับสนุนพันธุ์สัตว์พร้อมอาหารสัตว์ได้เฉพาะในกรณีที่เกิดภัยพิบัติ ขึ้นในพื้นที่เฉพาะแห่งภายในพื้นที่จังหวัด หรือเป็นภัยพิบัติขนาดเล็ก ทำให้สัตว์ของเกษตรกรตายหรือ สูญหาย โดยความเสียหายอยู่ในระดับที่สามารถให้ความช่วยเหลือได้โดยอำนาจของผู้ว่าราชการจังหวัด

## 7. ด้านการเกษตรอื่น

ให้ดำเนินการช่วยเหลือผู้ประสบภัย รวมทั้งการป้องกันภัยพิบัติโดยเบิกจ่าย ค่าใช้จ่ายได้ ดังนี้

7.1 ค่าใช้จ่ายในการขุดลอกเปิดทางน้ำ ค่าจ้างในการสร้างแนวป้องกัน หรือ จัดซื้อวัสดุเพื่อสร้างแนวป้องกันในลักษณะการเตรียมการป้องกันพื้นที่เกษตรกรรม เพื่อมิให้เกิดความเสียหายหรืออันตรายต่อสาธารณะ

7.2 ค่าใช้จ่ายในการดำเนินการปรับแก้พื้นที่ การไถพรวน ยกร่อง การ ก่อสร้างทางดิน เพื่อการเพาะปลูกพืชหรือประกอบกิจกรรมด้านการเกษตรที่เป็นการบรรเทาปัญหาความเดือดร้อนของผู้ประสบภัยพิบัติ

7.3 ค่าซ่อมแซมอาคารชลประทาน และระบบชลประทาน ให้สามารถใช้งานได้ในช่วงฉุกเฉิน โดยให้ดำเนินการได้เฉพาะในส่วนที่เกี่ยวกับการระบายน้ำ

7.4 ค่าจ้างเหมารถยนต์ ค่าระวางบรรทุกทางรถไฟและเรือบรรทุกของเอกชน เพื่อใช้ในการขนย้ายสัตว์เลี้ยงที่ประสบภัย และที่นำไปสนับสนุนหรือขนส่งพืชหญ้าอาหารสัตว์ หรืออาหารสัตว์ ให้เบิกจ่ายดังนี้

(1) ค่าจ้างเหมารถยนต์ และเรือบรรทุกของเอกชน ให้จ่ายเป็นรายวัน ตามราคาท้องถิ่น

(2) ค่าระวางบรรทุกทางรถไฟ ให้เบิกจ่ายได้ตามที่จ่ายจริง ตามความจำเป็น

## 8. ด้านป้องกันและบรรเทาสาธารณภัย

ให้ดำเนินการช่วยเหลือผู้ประสบภัย ได้ตามความจำเป็น ดังนี้

8.1 จัดหาน้ำมันเชื้อเพลิงและหล่อลื่น สำหรับยานพาหนะบรรทุกน้ำของทางราชการ องค์กรปกครองส่วนท้องถิ่น และเอกชนที่สามารถนำมาช่วยเหลือผู้ประสบภัยพิบัติในกรณีภัยแล้ง โดยให้ ก.ช.ภ.อ. หรือ ก.ช.ภ.กอ. กำหนดความช่วยเหลือโดยพิจารณาถึงจำนวนราษฎร จำนวนวันที่จะต้องจ่าย ระยะทางจากแหล่งน้ำถึงหมู่บ้านที่จะช่วยเหลือ จำนวนยานพาหนะบรรทุกน้ำและความจุของการบรรทุก

8.2 จัดหาภาชนะรองรับน้ำ เช่น โอ่งซีเมนต์ ถังเหล็กอบสังกะสี ถังเก็บน้ำ ค.ส.ล. ถังปูนฉาบเสริมลวด หรือถังเก็บน้ำประเภทอื่นๆ เพื่อช่วยเหลือราษฎรที่ขาดแคลนน้ำอุปโภคบริโภค

8.3 ซ่อมแซมภาชนะรองรับน้ำที่ชำรุดเสียหาย เพื่อให้สามารถใช้เก็บน้ำไว้อุปโภคบริโภค ตลอดจนปรับปรุงซ่อมแซมบ่อน้ำบาดาลและบ่อน้ำตื้น โดยให้ ก.ช.ภ.อ. หรือ ก.ช.ภ.กอ. ควบคุมดูแลการซ่อมแซมให้เป็นที่เรียบร้อยโดยถูกต้อง

8.4 จัดหาวัสดุ (ได้แก่ กระสอบทราย ดิน ลูกกรัง เสาค้ำไม้แบบ เป็นต้น) เพื่อนำไปป้องกันและแก้ไขเหตุการณ์เฉพาะหน้า หรือลดอันตรายจากภัยพิบัติที่จะทำความเสียหายต่อสิ่งสาธารณประโยชน์หรือความเสียหายต่อราษฎร โดยส่วนรวม

8.5 ซ่อมแซมสิ่งสาธารณประโยชน์ที่ได้รับความเสียหายจากภัยพิบัติ ซึ่งมีได้ อยู่ในความรับผิดชอบของส่วนราชการ ให้กระทำได้เฉพาะในกรณีที่เร่งด่วนจำเป็น เพื่อให้กลับคืนสู่สภาพเดิม โดยการซ่อมแซมนั้นต้องไม่ซ้ำซ้อนกับโครงการที่ได้รับงบประมาณดำเนินการในบริเวณนั้น อยู่แล้ว

สำหรับการซ่อมแซมสิ่งสาธารณประโยชน์ที่อยู่ในความรับผิดชอบขององค์กรปกครองส่วนท้องถิ่น จะต้องเป็นกรณีที่งบประมาณเพื่อกรณีฉุกเฉินหรือจำเป็นซึ่งตั้งไว้ในปีนั้นได้ใช้จ่ายหมดแล้ว และหากไม่ซ่อมแซมจะบังเกิดความเสียหายต่อสิ่งสาธารณประโยชน์ หรือสร้างความเดือดร้อนแก่ราษฎร โดยส่วนรวม

สิ่งสาธารณประโยชน์ที่ต้องใช้งบประมาณและระยะเวลาดำเนินการซ่อมแซมนาน ให้ใช้งบประมาณปกติดำเนินการ

สำหรับสะพาน หรือถนน หรือถนนที่มีท่อระบายน้ำ ที่ได้รับความเสียหายจนไม่สามารถซ่อมแซมให้กลับคืนสู่สภาพเดิมได้ ให้ก่อสร้างสะพานคอนกรีตทดแทน หรือก่อสร้างสะพานไม้ชั่วคราว หรือท่อเหลี่ยม คสล. ขึ้นใหม่ทดแทนของเดิมได้เท่าที่จำเป็น เร่งด่วน เพื่อแก้ปัญหาเฉพาะหน้า ทั้งนี้ การก่อสร้างสะพานคอนกรีตทดแทนต้องใช้ระยะเวลาในการก่อสร้างไม่เกิน 45 วัน

กรณีในเขตชุมชนที่เกิดภัยพิบัติเป็นระยะเวลานาน ทำให้ราษฎรได้รับความเดือดร้อนในการสัญจรไปมา ให้จัดทำสะพานไม้ทางเดินชั่วคราวได้ เพื่อบรรเทาความเดือดร้อนตามความจำเป็น

8.6 ข้างหมาดัด ราน หรือริดต้นไม้ที่หักโค่นอันเนื่องมาจากภัยพิบัติ ซึ่งอาจจะทำความเสียหายต่อสิ่งสาธารณประโยชน์ หรือทรัพย์สินของทางราชการ

8.7 ข้างหมาดัดกำจัดสิ่งกีดขวางทางน้ำ อันได้แก่ สิ่งก่อสร้างสาธารณประโยชน์ที่กีดขวางทางน้ำหรือกิ่งไม้ ต้นไม้ เศษสวะ กอไผ่ ฯลฯ ที่อุดช่องทางน้ำเป็นอุปสรรคต่อการระบายน้ำ ทำให้สิ่งสาธารณประโยชน์ด้านทางน้ำไม่ไหว เกิดความชำรุดเสียหาย หรือเกิดความเสียหายต่อชีวิตและทรัพย์สิน รวมทั้งการป้องกัน

8.8 จัดหาน้ำมันเชื้อเพลิงและหล่อลื่น สำหรับเครื่องจักรกลของทางราชการที่นำมาใช้ในการขุดดินทำคันกั้นน้ำ หรือกำจัดสิ่งกีดขวางทางน้ำ เพื่อป้องกันมิให้น้ำท่วมสิ่งสาธารณประโยชน์และบ้านเรือนราษฎร

## 9. ด้านการปฏิบัติงานให้ความช่วยเหลือผู้ประสบภัย

ให้เบิกจ่ายดังนี้

9.1 ค่าซ่อมแซมครุภัณฑ์ รวมทั้งยานพาหนะของทางราชการหรือเอกชนที่นำมาช่วยเหลือโดยสมัครใจและไม่คิดมูลค่า ซึ่งชำรุดเสียหายในระหว่างปฏิบัติงานช่วยเหลือผู้ประสบภัยตามความจำเป็นให้อยู่ในสภาพเดิม เฉพาะกรณีจำเป็นเร่งด่วนเพื่อให้การให้ความช่วยเหลือราษฎรผู้ประสบภัยสำเร็จลุล่วงไปได้

9.2 ค่าน้ำมันเชื้อเพลิงและหล่อลื่น รวมทั้งค่ากระแสไฟฟ้าสำหรับเครื่องสูบน้ำของทางราชการ องค์กรปกครองส่วนท้องถิ่น เพื่อดำเนินการสูบน้ำเข้า/ออก และเครื่องสูบน้ำของเอกชนที่เอกชนนำมาช่วยเหลือเฉพาะในกรณีที่เครื่องสูบน้ำของทางราชการมีจำนวนไม่เพียงพอ โดยคำนึงถึงความจำเป็นและประหยัด และการให้ราษฎรมีส่วนร่วมในการช่วยเหลือตัวเองเป็นสำคัญ

9.3 ค่าน้ำมันเชื้อเพลิงและหล่อลื่น สำหรับยานพาหนะของทางราชการ องค์กรปกครองส่วนท้องถิ่น หรือเอกชนที่นำมาใช้ปฏิบัติงานช่วยเหลือ โดยสมัครใจและไม่คิดมูลค่า โดยคำนึงถึงความจำเป็นและประหยัด และการให้ราษฎรมีส่วนร่วมในการช่วยเหลือตัวเองเป็นสำคัญ

9.4 กรณีที่เครื่องสูบน้ำ หรือยานพาหนะของทางราชการและเอกชนที่นำมาช่วยเหลือผู้ประสบภัยพิบัติมีไม่เพียงพอและไม่สามารถขอความร่วมมือจากภาคเอกชนได้ ให้เช่าหรือจ้างเหมาเครื่องสูบน้ำ หรือยานพาหนะเพื่อนำไปให้ความช่วยเหลือผู้ประสบภัยพิบัติได้เท่าที่จำเป็นเร่งด่วน โดยจ่ายค่าเช่าเป็นรายวันตามราคาท้องถิ่น

9.5 ค่าจ้างเหมาหรือจ้างแรงงานแบกหามสิ่งของ รวมทั้งค่าจ้างเหมาแรงงานจัดหีบห่อ ให้ใช้เจ้าหน้าที่ของส่วนราชการก่อน ในกรณีที่เจ้าหน้าที่ไม่เพียงพอ ให้จ้างบุคคลภายนอกได้ตามจำนวนที่เห็นควร ตามอัตราค่าจ้างขั้นต่ำตามประกาศของกระทรวงแรงงาน

9.6 ค่าเบี้ยเลี้ยง ค่าตอบแทน ค่าตอบแทนการปฏิบัติงานนอกเวลา ค่าใช้จ่ายในการเดินทางสำหรับเจ้าหน้าที่ที่ออกปฏิบัติงานให้ความช่วยเหลือประชาชนในพื้นที่ที่ประสบภัย ให้เบิกจ่ายดังนี้

(1) ค่าเบี้ยเลี้ยง ค่าตอบแทนการปฏิบัติงานนอกเวลา ค่าใช้จ่ายในการเดินทางสำหรับเจ้าหน้าที่ที่เป็นข้าราชการ หรือลูกจ้างของทางราชการ ให้เบิกจ่ายได้ในกรณีที่ยังประมาณปกติไม่เพียงพอ หรือมิได้ตั้งไว้เพื่อการนี้ และให้เบิกจ่ายตามระเบียบแบบแผนของทางราชการ

(2) ค่าตอบแทนสำหรับเจ้าหน้าที่ที่ไม่ใช่ข้าราชการ หรือลูกจ้างของทางราชการ ให้เบิกจ่ายตามอัตราค่าจ้างขั้นต่ำตามประกาศของกระทรวงแรงงาน

(3) ค่าเบี้ยเลี้ยงหรือค่าตอบแทน สำหรับเจ้าหน้าที่ควบคุมเครื่องสูบน้ำ ให้เบิกจ่ายได้ 1 คนต่อ 1 จุด ที่ตั้งเครื่องสูบน้ำ

(4) ค่าเบี้ยเลี้ยงหรือค่าตอบแทนสำหรับเจ้าหน้าที่คนขับรถยนต์บรรทุกเครื่องสูบน้ำ วัสดุ และครุภัณฑ์ ให้เบิกจ่ายได้ 1 คนต่อรถยนต์ 1 คัน

9.7 ค่าอาหารจัดเลี้ยงเจ้าหน้าที่ของทางราชการและผู้มาให้ความช่วยเหลือ มีอยู่ไม่เกิน 30 บาทต่อคน ทั้งนี้ เจ้าหน้าที่ของทางราชการและผู้มาให้ความช่วยเหลือต้องไม่ได้รับเงินอื่นใดจากทางราชการอีก

9.8 ค่าใช้จ่ายในการรับ-ส่ง และติดต่อสื่อสาร เท่าที่จ่ายจริง

9.9 ค่าวัสดุสำนักงานซึ่งเกี่ยวเนื่องในการช่วยเหลือผู้ประสบภัย และค่าวัสดุในการจัดหีบห่อ ให้เบิกจ่ายได้ตามระเบียบแบบแผนของทางราชการ



## 2) กรณีภัยแล้ง

1. ด้านป้องกันและบรรเทาสาธารณภัย ได้แก่ การจัดหากระสอบทราย ทำนบกักเก็บน้ำ จัดหาน้ำมันเชื้อเพลิงสำหรับรถบรรทุกน้ำ ซ่อมแซมภาชนะรองรับน้ำ ค่าตอบแทนและจ้างเหมาแจกจ่ายน้ำ ค่าซ่อมยานพาหนะ

2. ด้านการแพทย์และการสาธารณสุข ได้แก่ ค่าเป่าล้างบ่อบาดาล ซ่อมแซมระบบประปาหมู่บ้าน

3. ด้านพืชและการเกษตร ได้แก่ ค่าน้ำมันเชื้อเพลิง กระแสไฟฟ้าสำหรับเครื่องสูบน้ำ ชดเชยพันธุ์พืช และสารอินทรีย์วัตถุ

4. ด้านปศุสัตว์ ได้แก่ จัดหาอาหารสัตว์ วัคซีน และเวชภัณฑ์รักษาสัตว์

5. ด้านการสังคมสงเคราะห์และฟื้นฟูผู้ประสบภัย ได้แก่ ส่งเสริมอาชีพระยะสั้น



3) กรณีอัคริภย

1. ค่ำเครื่องคร้วและอุปกรณ์ในการประกอบอาหาร เท่ำที่จ่ำจริง ครอบคร้วละ  
ไม่เกิน 3,500 บาท
2. ค่ำเครื่องนอน เท่ำที่จ่ำจริง คนละไม่เกิน 500 บาท
3. ค่ำเครื่องมือประกอบอาชีพ และหรือเงินทุนประกอบอาชีพ ส่ำหรับผู้ประสบ  
อัคริภย เท่ำที่จ่ำจริง ครอบคร้วละไม่เกิน 10,000 บาท
4. ค่ำวัสดุ
  - 4.1 ค่ำวัสดุซ่อมแซมที่อยู่อาศัยประจำ ซึ่งผู้ประสบอัคริภยเป็นเจ้าของ  
ที่ได้รับความเสียหายบางส่วน เท่ำที่จ่ำจริง หลังละไม่เกิน 20,000 บาท
  - 4.2 ค่ำวัสดุก่อสร้างที่อยู่อาศัยประจำ ซึ่งผู้ประสบอัคริภยเป็นเจ้าของ ที่ได้รับ  
ความเสียหายทั้งหลัง เท่ำที่จ่ำจริง หลังละไม่เกิน 30,000 บาท
5. ในกรณีทีผู้ประสบอัคริภยเป็นนักเรียนหรือนักศีกษา ให้จ่ำค่าเครื่องแบบ  
นักเรียนหรือนักศีกษาตามแบบของสถานศีกษาได้อีก คนละ 2 ชุด เท่ำที่จ่ำจริง ไม่เกิน 1,000 บาท





## ภาคผนวก 4

### เครือข่ายองค์กรที่เกี่ยวข้องในการให้ความช่วยเหลือแก่ องค์กรปกครองส่วนท้องถิ่นในกรณีที่เกิดสาธารณภัย

#### อาสาสมัครป้องกันภัยฝ่ายพลเรือน (อปพร.)

อาสาสมัครป้องกันภัยฝ่ายพลเรือน (อปพร.) คือ บุคคลที่อาสาและสมัครใจโดยไม่หวังประโยชน์ตอบแทนเป็นสินจ้างใดๆ เพื่อช่วยเหลือในการป้องกันภัยฝ่ายพลเรือนโดยจะต้องผ่านการฝึกอบรมตามหลักสูตรที่สำนักเลขาธิการป้องกันภัยฝ่ายพลเรือนกำหนดไม่น้อยกว่า 30 ชั่วโมง

พระราชบัญญัติป้องกันภัยฝ่ายพลเรือน พ.ศ. 2522 มาตรา 26 บัญญัติว่า “ให้จัดตั้งหน่วยอาสาสมัครขึ้นทุกเขตในกรุงเทพมหานครและทุกอำเภอทั่วราชอาณาจักรเพื่อช่วยเหลือในการป้องกันภัยฝ่ายพลเรือน” อปพร. จึงเป็นอาสาสมัครที่มีกฎหมายรองรับ

ระเบียบกระทรวงมหาดไทย ว่าด้วยหน่วยอาสาสมัครป้องกันภัยฝ่ายพลเรือน พ.ศ.2531 กำหนดคุณสมบัติของผู้ที่จะสมัครเข้ารับการฝึกอบรมเพื่อเป็น อปพร. ดังนี้

1. มีสัญชาติไทย
2. มีอายุไม่ต่ำกว่าสิบเจ็ดปีบริบูรณ์
3. มีภูมิลำเนา หรือถิ่นที่อยู่ โดยมีชื่ออยู่ในทะเบียนบ้านอำเภอนั้น
4. เลื่อมใสการปกครองในระบอบประชาธิปไตยที่มีพระมหากษัตริย์เป็นประมุข
5. ไม่เป็นผู้มีร่างกายทุพพลภาพ หรือวิกลจริต หรือจิตฟั่นเฟือนไม่สมประกอบ หรือเป็นผู้

ติดยาเสพติดให้โทษ

#### หน้าที่อาสาสมัครป้องกันภัยฝ่ายพลเรือน (อปพร.)

พระราชบัญญัติป้องกันภัยฝ่ายพลเรือน พ.ศ.2522 มาตรา 28 บัญญัติว่า “สมาชิกหน่วยอาสาสมัคร” มีหน้าที่

(1) ปฏิบัติการตามคำสั่งของผู้บัญชาการป้องกันภัยฝ่ายพลเรือนและผู้ซึ่งผู้บัญชาการป้องกันภัยฝ่ายพลเรือนมอบหมายในการป้องกันภัยฝ่ายพลเรือน

(2) ปฏิบัติตามข้อบังคับและระเบียบกระทรวงมหาดไทยว่าด้วยอาสาสมัครป้องกันภัยฝ่ายพลเรือน

เมื่อพิจารณาหน้าที่ของ อปพร. ดังกล่าวแล้ว จะเห็นได้ว่า มีขอบเขตกว้างขวางมาก และจะเป็น ขุมกำลังสำคัญ ในการดำเนินการป้องกันและบรรเทาสาธารณภัย ในเขตพื้นที่รับผิดชอบ รวมทั้ง สนับสนุนการป้องกันและบรรเทาสาธารณภัยให้กับพื้นที่ใกล้เคียง ดังนี้

**ก่อนเกิดภัย อปพร. สามารถเป็นกำลังในการป้องกันภัย ดังนี้**

- สอดส่องดูแลสิ่งผิดปกติที่เกิดขึ้น
- สำรวจตรวจสอบจุดเสี่ยงภัย
- เตรียมความพร้อมด้านวัสดุ ระบบการแจ้งเตือนภัย
- เป็นแกนนำในการสร้างจิตสำนึกเกี่ยวกับความปลอดภัย
- เผื่อระวังเหตุ
- สร้างพันธมิตร ความร่วมมือของประชาชนตั้งแต่ในภาวะปกติ
- อื่น ๆ ที่ได้รับมอบหมาย

**ขณะเกิดภัย**

- ร่วมปฏิบัติการในการบรรเทาภัย
- ระดมความร่วมมือจากประชาชนในการบรรเทาภัย
- ปฏิบัติการอื่น ๆ ที่ได้รับมอบหมาย

**เมื่อภัยผ่านพ้นไปแล้ว**

- ช่วยปฏิบัติงานด้านการสงเคราะห์ผู้ประสบภัย
- ช่วยฟื้นฟูสิ่งได้รับความเสียหายให้กลับคืนสภาพได้โดยรวดเร็ว
- ช่วยระดมความช่วยเหลือจากประชาชน

**เครือข่ายอาสาสมัครป้องกันภัยฝ่ายพลเรือน (อปพร.)**

ปัจจุบันเครือข่าย อปพร. มีการพัฒนากว้างขวางมากขึ้น ซึ่งอาจแบ่งได้ดังนี้

**เครือข่ายตามระเบียบกฎหมาย**

ระเบียบกระทรวงมหาดไทย กำหนดให้มีศูนย์ อปพร. ขึ้นในหลายระดับ ประกอบด้วย ศูนย์ อปพร. เทศบาล ศูนย์ อปพร. เมืองพัทยา ศูนย์ อปพร. เขตในกรุงเทพมหานคร ศูนย์ อปพร. อำเภอ/ กิ่งอำเภอ ศูนย์ อปพร. จังหวัด และศูนย์ อปพร. กลาง โดยที่ศูนย์ อปพร. ดังกล่าวจะมีการวางสายการ ปกครองบังคับบัญชา และการประสานงานระหว่างกันเป็นเครือข่ายครอบคลุมทั่วประเทศ โดยในแต่ละ ศูนย์จะมีผู้อำนวยการศูนย์ อปพร. เป็นผู้ปกครองบังคับบัญชาสมาชิก อปพร. ในสังกัดของตน นอกจากนี้ ภายใต้อำนาจของแต่ละศูนย์จะมีการแบ่งฝ่ายเพื่อให้การปฏิบัติงานเป็นไปอย่างมีระบบ ระเบียบ และสามารถ ช่วยเหลือสนับสนุนซึ่งกันและกันได้โดยมีประสิทธิภาพด้วย

### เครือข่ายประสานงาน

เครือข่ายประสานงานเป็นเครือข่ายการประสานงานระหว่างสมาชิก อปพร. ด้วยกันเอง โดยในแต่ละศูนย์ อปพร. (ศูนย์ อปพร. เทศบาล เมืองพัทยา เขตในกรุงเทพมหานคร อำเภอ/กิ่งอำเภอ) จะมีคณะกรรมการที่สมาชิก อปพร. คัดเลือกขึ้นมา เพื่อทำหน้าที่ในการประสานงานแลกเปลี่ยนข้อมูล ข่าวสาร และดูแลช่วยเหลือซึ่งกันและกันในกลุ่มสมาชิก อปพร. ในบางศูนย์ อปพร. ที่มีการจัดการฝึกอบรม อปพร. แล้วหลายรุ่น แต่ละรุ่นก็อาจมีคณะกรรมการรุ่นเพื่อทำหน้าที่ในการประสานงานระหว่างสมาชิก อปพร. ภายในรุ่นอีกส่วนหนึ่งด้วย สำหรับศูนย์ อปพร. ที่อยู่ในระดับที่สูงขึ้น ได้แก่ ศูนย์ อปพร. กรุงเทพมหานคร ซึ่งประกอบด้วยตัวแทนศูนย์ อปพร. ในเขตพื้นที่ เพื่อทำหน้าที่ในลักษณะเดียวกัน รวมทั้งมีหน้าที่ในการประสานงานระหว่างศูนย์ อปพร. ภายในเขตพื้นที่และกับศูนย์ อปพร. พื้นที่จังหวัดข้างเคียงด้วย

## ภาคผนวก 5

### ข้อเสนอแนะในการจัดทำระบบสารสนเทศสำหรับ องค์กรปกครองส่วนท้องถิ่น เพื่อประโยชน์ในการเป็นข้อมูลเบื้องต้น ในการเตรียมการป้องกันและบรรเทาสาธารณภัย

องค์กรปกครองส่วนท้องถิ่นจะเป็นองค์กรที่มีความสำคัญในฐานะที่มีความใกล้ชิดกับประชาชนในพื้นที่มากที่สุด หน้าที่ที่สำคัญอีกประการหนึ่งขององค์กรปกครองส่วนท้องถิ่นก็คือ การให้ข้อมูลข่าวสารที่มีความสำคัญกับประชาชน เพื่อให้ประชาชนรับทราบถึงแนวทางในการปฏิบัติตนในการเตรียมความพร้อมเพื่อป้องกันและบรรเทาสาธารณภัยที่จะเกิดขึ้น ดังนั้นองค์กรปกครองส่วนท้องถิ่นจึงต้องทำหน้าที่ดังกล่าวให้สมบูรณ์ที่สุด

การจัดทำระบบสารสนเทศให้เกิดขึ้นในชุมชนหรือในเขตองค์กรปกครองส่วนท้องถิ่นเป็นอีกวิธีการหนึ่งที่น่าสนใจ ในการที่จะเผยแพร่ข้อมูลข่าวสารให้ประชาชน ทั้งยังเป็นการส่งเสริมให้ประชาชนรักที่จะแสวงหาความรู้ที่เป็นประโยชน์และมีความจำเป็นในการดำรงชีวิตประจำวันอีกทางหนึ่งด้วยโดยอย่างน้อยองค์กรปกครองส่วนท้องถิ่นควรมีอุปกรณ์คอมพิวเตอร์ให้ประชาชนสามารถเข้ามาใช้งานได้อย่างสะดวก รวดเร็ว และต้องมีรายชื่อเว็บไซต์ที่ประชาชนจะสามารถใช้ในการสืบค้นข้อมูลได้อย่างเพียงพอ

#### รายชื่อเว็บไซต์ที่เป็นประโยชน์ต่อประชาชนในการป้องกันและบรรเทาสาธารณภัย

กรมการปกครอง กระทรวงมหาดไทย	<a href="http://www.dola.ksc.net">www.dola.ksc.net</a>
กรมทางหลวง	<a href="http://www.doh.motc.go.th">www.doh.motc.go.th</a>
กรมประชาสัมพันธ์	<a href="http://www.prd.go.th">www.prd.go.th</a>
กรมโยธาธิการและผังเมือง	<a href="http://www.dtpc.go.th">www.dtpc.go.th</a>
กรมโรงงานอุตสาหกรรม	<a href="http://www.diw.go.th">www.diw.go.th</a>
กรมอุดมศึกษา	<a href="http://www.tmd.go.th">www.tmd.go.th</a>
กรมทรัพยากรธรณี	<a href="http://www.dmr.go.th">www.dmr.go.th</a>
การไฟฟ้าฝ่ายผลิตแห่งประเทศไทย	<a href="http://www.egat.or.th">www.egat.or.th</a>
การประปาส่วนภูมิภาค	<a href="http://www.thaigov.net">www.thaigov.net</a>

การไฟฟ้านครหลวง	<a href="http://www.mea.or.th">www.mea.or.th</a>
การไฟฟ้าส่วนภูมิภาค	<a href="http://www.pea.or.th">www.pea.or.th</a>
สภาสังคมสงเคราะห์ในประเทศไทย	<a href="http://www.neswt.or.th">www.neswt.or.th</a>
สภาอากาศไทย	<a href="http://www.redcross.or.th">www.redcross.or.th</a>
เป็นต้น	

## ภาคผนวก 6

### รายการอุปกรณ์ขั้นพื้นฐานที่องค์กรปกครองส่วนท้องถิ่นควรมี ในการป้องกันและบรรเทาสาธารณภัย

ทางองค์กรปกครองส่วนท้องถิ่นควรจัดให้มีอุปกรณ์ขั้นพื้นฐานสำหรับใช้ให้ความช่วยเหลือผู้ประสบภัยต่างๆ สามารถจำแนกตามหน่วยงานส่วนท้องถิ่น ดังนี้

1. กองอำนวยการป้องกันภัยฝ่ายพลเรือนเทศบาลนคร		
- รถยนต์ดับเพลิงชนิดมีบันไดพร้อมหอน้ำ	2	คัน
- รถยนต์ดับเพลิงอาคาร	4-6	คัน
- รถยนต์กู้ภัยอเนกประสงค์	1-2	คัน
- รถยนต์บรรทุกน้ำช่วยดับเพลิง (10,000 ลิตร)	6	คัน
- รถยนต์ดับเพลิง โฟมและเคมี	1-2	คัน
- รถยนต์เคลื่อนที่เร็วพร้อมอุปกรณ์กู้ภัย	2	คัน
- รถไฟฟ้าส่องสว่างพร้อมเครื่องกำเนิดไฟฟ้า	1	คัน
- เรือดับเพลิง (เฉพาะเทศบาลติดแม่น้ำ/ทะเล)	1	ลำ
- เรือท้องแบนพร้อมเครื่องยนต์	5-10	ลำ
- เรือเร็วกู้ภัย (เฉพาะเทศบาลติดแม่น้ำ /ทะเล)	1	ลำ
- รถพยาบาลพร้อมอุปกรณ์ช่วยชีวิต	1	คัน
- เครื่องดับเพลิงชนิดหาลบ	5	เครื่อง

- รถยนต์ดับเพลิงชนิดมีบันไดพร้อมท่อน้ำ

2 คัน



- รถยนต์กู้ภัยเอนกประสงค์


1-2 คัน



- รถยนต์บรรทุกน้ำช่วยดับเพลิง (10,000 ลิตร) 6 คัน



- รถยนต์ดับเพลิงโฟมและเคมี 1-2 คัน





- รถยนต์เคลื่อนที่เร็วพร้อมอุปกรณ์กู้ภัย

2 คัน



- รถไฟฟ้าส่องสว่างพร้อมเครื่องกำเนิดไฟฟ้า

1 คัน




- เรือดับเพลิง(เฉพาะเทศบาลตาดินแม่/ทะเล)

1 ลำ



- เรือท้องแบนพร้อมเครื่องยนต์ 5-10 ลำ



- เรือเร็วกู้ภัย (เฉพาะเทศบาลติดแม่น้ำ/ทะเล) 1 ลำ



- รถพยาบาลพร้อมอุปกรณ์ช่วยชีวิต 1 คัน







- ถังดับเพลิงชนิดมือถือ

5 เครื่อง






2. กองอำนวยการป้องกันภัยฝ่ายพลเรือนเทศบาลเมือง			
- รถยนต์ดับเพลิงชนิดมีบันไดพร้อมหอน้ำ	1-2	คัน	
- รถยนต์ดับเพลิงอาคาร	4	คัน	
- รถยนต์กู้ภัยเอนกประสงค์	1	คัน	
- รถยนต์บรรทุกน้ำช่วยดับเพลิง (10,000 ลิตร)	4	คัน	
- รถยนต์เคลื่อนที่เร็วพร้อมอุปกรณ์กู้ภัย	1-2	คัน	
- เรือดับเพลิง เรือเร็วกู้ภัย (เฉพาะเทศบาลติดแม่น้ำ /ทะเล)	1	ลำ	
- เรือท้องแบนพร้อมเครื่องยนต์	4-8	ลำ	
- รถพยาบาลพร้อมอุปกรณ์ช่วยชีวิต	1	คัน	
- เครื่องดับเพลิงชนิดหาลาม	4	เครื่อง	
3. กองอำนวยการป้องกันภัยฝ่ายพลเรือนเทศบาลตำบล			
- รถยนต์ดับเพลิงอาคาร	2	คัน	
- รถยนต์บรรทุกน้ำช่วยดับเพลิง (10,000 ลิตร)	2	คัน	
- รถยนต์เคลื่อนที่เร็วพร้อมอุปกรณ์กู้ภัย	1	คัน	
- เรือท้องแบนพร้อมเครื่องยนต์	2-4	ลำ	
- เครื่องดับเพลิงชนิดหาลาม	2	เครื่อง	

4. องค์การบริหารส่วนตำบล

- |   |     |     |
|---|-----|-----|
| - รถยนต์ดับเพลิงอาคาร                               | 1-2 | คัน |
| - รถยนต์บรรทุกน้ำช่วยดับเพลิง (5,000 - 10,000 ลิตร) | 1-2 | คัน |
| - เรือท้องแบนพร้อมเครื่องยนต์                       | 2   | ลำ  |





## ภาคผนวก 7

### ตัวอย่างคำสั่งแต่งตั้งเจ้าหน้าที่ป้องกันและบรรเทา สาธารณภัยขององค์กรปกครองส่วนท้องถิ่น

ตัวอย่างต่อไปนี้เป็นตัวอย่างในกรณีที่องค์กรปกครองส่วนท้องถิ่นทำการแต่งตั้งพนักงาน  
ป้องกันภัยขององค์กรปกครองส่วนท้องถิ่นเอง องค์กรปกครองส่วนท้องถิ่นอื่นสามารถใช้เป็นตัวอย่าง  
ในการแต่งตั้งพนักงานป้องกันภัยได้ดังต่อไปนี้

คำสั่งเทศบาล.....

ที่ ..../2545

เรื่องแต่งตั้งพนักงานป้องกันภัย

\*\*\*\*\*

อาศัยอำนาจตามความในมาตรา 4 และมาตรา 23 แห่งพระราชบัญญัติป้องกันภัยฝ่ายพลเรือน  
พ.ศ. 2522 ให้นายกเทศมนตรีเป็นผู้บัญชาการป้องกันภัยฝ่ายพลเรือน มีอำนาจหน้าที่ในการป้องกันภัย  
ฝ่ายพลเรือนในเขตเทศบาล แต่งตั้งพนักงานป้องกันภัย บังคับบัญชาพนักงานป้องกันภัยในเขตเทศบาล  
และมีหน้าที่สนับสนุนผู้บัญชาการป้องกันภัยฝ่ายพลเรือนจังหวัดในการป้องกันภัยฝ่ายพลเรือน ในการ  
ป้องกันอันตรายหรือความเสียหายอันเนื่องมาจากสาธารณภัย ภัยทางอากาศหรือการก่อวินาศกรรม ไม่ว่าจะ  
การดำเนินนั้น จะได้ทำก่อนเกิดภัย ขณะเกิดภัยหรือหลังเกิดภัยได้ผ่านพ้นไปแล้ว และหมายความรวมถึง  
การอพยพประชาชนและราชการเพื่อการนั้น จึงแต่งตั้งเจ้าหน้าที่รับผิดชอบในการป้องกันภัยฝ่ายพลเรือน  
ตามรายชื่อดังต่อไปนี้

- |   |                       |
|---|-----------------------|
| 1. .... รองนายกเทศมนตรี                     | เป็นพนักงานป้องกันภัย |
| 2. .... รองนายกเทศมนตรี                     | เป็นพนักงานป้องกันภัย |
| 3. ....รองปลัดเทศบาล                        | เป็นพนักงานป้องกันภัย |
| 4. .... รองปลัดเทศบาล                       | เป็นพนักงานป้องกันภัย |
| 5. .... หัวหน้าสำนักปลัด                    | เป็นพนักงานป้องกันภัย |
| 6. .... หัวหน้างานป้องกันและบรรเทาสาธารณภัย | เป็นพนักงานป้องกันภัย |



7. ....	เจ้าหน้าที่ป้องกันและบรรเทาสาธารณภัย	เป็นพนักงานป้องกันภัย
8. ....	เจ้าหน้าที่ป้องกันและบรรเทาสาธารณภัย	เป็นพนักงานป้องกันภัย
9. ....	เจ้าหน้าที่ป้องกันและบรรเทาสาธารณภัย	เป็นพนักงานป้องกันภัย
10. ....	เจ้าหน้าที่ป้องกันและบรรเทาสาธารณภัย	เป็นพนักงานป้องกันภัย
11. ....	พนักงานขับรถยนต์ดับเพลิง	เป็นพนักงานป้องกันภัย
12. ....	พนักงานขับรถยนต์ดับเพลิง	เป็นพนักงานป้องกันภัย
13. ....	พนักงานขับรถยนต์ดับเพลิง	เป็นพนักงานป้องกันภัย
14. ....	พนักงานขับรถยนต์ดับเพลิง	เป็นพนักงานป้องกันภัย
15. ....	พนักงานขับรถยนต์ดับเพลิง	เป็นพนักงานป้องกันภัย
16. ....	พนักงานขับรถยนต์ดับเพลิง	เป็นพนักงานป้องกันภัย
17. ....	พนักงานดับเพลิง	เป็นพนักงานป้องกันภัย
18. ....	พนักงานดับเพลิง	เป็นพนักงานป้องกันภัย
19. ....	พนักงานดับเพลิง	เป็นพนักงานป้องกันภัย
20. ....	พนักงานดับเพลิง	เป็นพนักงานป้องกันภัย
21. ....	พนักงานดับเพลิง	เป็นพนักงานป้องกันภัย
22. ....	พนักงานดับเพลิง	เป็นพนักงานป้องกันภัย
23. ....	พนักงานดับเพลิง	เป็นพนักงานป้องกันภัย
24. ....	พนักงานดับเพลิง	เป็นพนักงานป้องกันภัย
25. ....	พนักงานดับเพลิง	เป็นพนักงานป้องกันภัย
26. ....	พนักงานดับเพลิง	เป็นพนักงานป้องกันภัย
27. ....	พนักงานดับเพลิง	เป็นพนักงานป้องกันภัย

ทั้งนี้ ให้ผู้มีรายชื่อที่ได้รับการแต่งตั้งดังกล่าวข้างต้น มีอำนาจหน้าที่ตามความในมาตรา 43 แห่งพระราชบัญญัติป้องกันภัยฝ่ายพลเรือน พ.ศ. 2522 ในการปฏิบัติหน้าที่ป้องกันภัยฝ่ายพลเรือน

ตั้ง ณ วันที่ .....

นายกเทศมนตรี

ผู้อำนวยการป้องกันภัยฝ่ายพลเรือนเทศบาล

## ภาคผนวก 8

### หนังสือเวียนแนวทางการแก้ไขปัญหาสาธารณสุขและหลักเกณฑ์ การสนับสนุนเครื่องมือเครื่องใช้ในการป้องกันและบรรเทาสาธารณสุข

สรุปแนวทางการป้องกันและแก้ไขปัญหาภัยแล้งและภัยหนาวขององค์กรปกครอง  
ส่วนท้องถิ่น

\*\*\*\*\*

1. หนังสือกระทรวงมหาดไทย ด่วนมาก ที่ มท 0313.4/ว 667 ลงวันที่ 12 มีนาคม 2545 สรุปว่า ให้ องค์กรปกครองส่วนท้องถิ่นจัดเตรียมงบประมาณให้เพียงพอต่อการเผชิญเหตุสาธารณสุข ตลอดปี ทั้งก่อนเกิดเหตุ ขณะเกิดเหตุและหลังเกิดเหตุ หนังสือกรมการปกครอง ที่ มท 0301.4/ว 3050 ลง วันที่ 22 กุมภาพันธ์ 2543 เรื่อง หลักเกณฑ์ว่าด้วยการตั้งงบประมาณเพื่อการช่วยเหลือประชาชนตาม อำนาจหน้าที่ขององค์กรปกครองส่วนท้องถิ่น พ.ศ. 2543 สรุปว่า กิจกรรมที่เป็นการช่วยเหลือประชาชน ต้องอยู่ในอำนาจหน้าที่ขององค์กรปกครองส่วนท้องถิ่น และให้องค์กรปกครองส่วนท้องถิ่นที่ประสงค์ จะตั้งงบประมาณเพื่อการช่วยเหลือประชาชน ดำเนินการศึกษาปัญหาความเดือดร้อนและความต้องการ ของประชาชน และจัดทำโครงการแสดงสาระสำคัญของงานที่ต้องปฏิบัติ แล้วบรรจุเข้าเป็นแผนพัฒนา ขององค์กรปกครองส่วนท้องถิ่น และจัดทำร่างงบประมาณรายจ่าย

2. หนังสือกระทรวงมหาดไทย ด่วนมาก ที่ 0808.3/ว 1082 ลงวันที่ 25 มีนาคม 2546 สรุปว่า ให้องค์กรปกครองส่วนท้องถิ่นพิจารณาดำเนินการป้องกันและบรรเทาความเดือดร้อนของประชาชนที่ เกิดจากสภาวะความแห้งแล้ง โดยกำหนดแนวทางปฏิบัติในการจัดเตรียมงบประมาณก่อนเกิดเหตุ การให้ความช่วยเหลือในขณะเกิดเหตุหลังเกิดเหตุ และกรณีองค์กรปกครองส่วนท้องถิ่นได้รับมอบ การกิจถ่ายโอนจากส่วนราชการต่างๆ แล้ว ให้พิจารณาตั้งงบประมาณเพื่อปรับปรุงและรักษาแหล่งน้ำ หรือระบบประปาที่ได้รับการถ่ายโอน เพื่อให้ประชาชนมีน้ำเพื่อการอุปโภค บริโภค โดยไม่ขาดแคลนน้ำ ตลอดปี

3. หนังสือกระทรวงมหาดไทย ด่วนมาก ที่ มท 0808.3/ว 1275 ลงวันที่ 11 เมษายน 2546 สรุปว่า องค์กรปกครองส่วนท้องถิ่นสามารถจัดตั้งงบประมาณเพื่อแก้ไขปัญหาความแห้งแล้ง ในขณะที่เกิด เหตุและหลังเกิดเหตุ และให้พิจารณาตั้งงบประมาณประเภทสำรองจ่ายให้เพียงพอสำหรับใช้จ่าย อีกทั้ง

ให้สำรวจแหล่งน้ำและปริมาณน้ำต้นทุนในพื้นที่ ทั้งขนาดเล็ก ขนาดใหญ่ รวมทั้งระบบการส่งน้ำ เพื่อประโยชน์ในการอุปโภคบริโภค และกรณีได้รับการกิจด้านการจัดการระบบน้ำจากส่วนราชการ ให้ดูแลให้อยู่ในสภาพที่สมบูรณ์ หากมีความชำรุดให้พิจารณาซ่อมแซมให้อยู่ในสภาพที่ใช้งานได้ อย่างมีประสิทธิภาพ รวมทั้งให้องค์กรปกครองส่วนท้องถิ่นจัดทำแผนและโครงการ จัดตั้งศูนย์ในการแก้ไขปัญหาและการให้ความช่วยเหลือประชาชนตามอำนาจหน้าที่ให้แล้วเสร็จโดยเร็ว และให้ประสานกับหน่วยงานต่างๆ ในพื้นที่ ที่มีอุปกรณ์เครื่องมือและกำลังคนที่เข้ามาช่วยเหลือสนับสนุนได้เมื่อเกิดปัญหา

4. หนังสือกระทรวงมหาดไทย ที่ 0808/ว 2487 ลงวันที่ 23 กรกฎาคม 2546 สรุปว่า องค์กรปกครองส่วนท้องถิ่นใด ไม่มีเครื่องมือ เครื่องใช้ในการป้องกันและบรรเทาสาธารณภัย ให้ประสานความร่วมมือกับศูนย์ อปพร. จังหวัด ศูนย์ อปพร. อำเภอ และศูนย์ อปพร. ท้องถิ่นที่ใกล้เคียง หรือท้องถิ่นที่มีความพร้อมด้านเครื่องมือ เครื่องใช้ในการป้องกันและบรรเทาสาธารณภัย เพื่อให้ความช่วยเหลือ หากศูนย์ อปพร. หรือท้องถิ่นที่ให้ความช่วยเหลือประสงค์จะขอรับการสนับสนุนงบประมาณเป็นค่าใช้จ่าย ให้จัดทำรายละเอียดค่าใช้จ่ายส่งให้ท้องถิ่นที่ขอรับความช่วยเหลือพิจารณาให้การสนับสนุน

5. หนังสือกระทรวงมหาดไทย ที่ 0808.3/ว. 4348 ลงวันที่ 16 ธันวาคม 2546 สรุปว่า ในกรณีที่ประสบสถานการณ์ภัยหนาว ให้องค์กรปกครองส่วนท้องถิ่นนำเงินสำรองจ่ายมาใช้จ่ายเพื่อช่วยเหลือประชาชนผู้ประสบภัยหนาว และหากเงินสำรองจ่ายมีไม่เพียงพออาจโอนงบประมาณรายจ่ายที่เหลือจ่าย หรือไม่มีความจำเป็นต้องใช้จ่ายไปเพิ่มจ่ายได้ หรืออาจใช้เงินสะสมมาดำเนินการแก้ไขปัญหากรณีฉุกเฉินที่เกิดขึ้น

6. หนังสือกรมส่งเสริมการปกครองท้องถิ่น ค่วนมาก ที่ มท 0808.3/ว 323 ลงวันที่ 15 มีนาคม 2547 สรุปว่า องค์กรปกครองส่วนท้องถิ่นสามารถจัดตั้งงบประมาณเพื่อแก้ไขปัญหาความแห้งแล้ง ทั้งในขณะก่อนเกิดเหตุ การให้ความช่วยเหลือในขณะเกิดเหตุและหลังเกิดเหตุ และให้สำรวจแหล่งน้ำ อุปกรณ์ส่งน้ำ ระบบการส่งน้ำ รดบรรทุกน้ำให้มีสภาพสมบูรณ์ และกรณีได้รับมอบภารกิจถ่ายโอนด้านการจัดระบบน้ำจากส่วนราชการต่างๆ ให้พิจารณาตั้งงบประมาณปรับปรุง ซ่อมแซมและบำรุงรักษาให้สามารถใช้งานได้ เพื่อให้ประชาชนมีน้ำอุปโภค และบริโภค โดยไม่ขาดแคลน พร้อมทั้งควรได้ประสานกับหน่วยงานต่างๆ ในพื้นที่ที่มีอุปกรณ์เครื่องมือ และกำลังคนที่สามารถเข้ามาช่วยเหลือสนับสนุนได้เมื่อเกิดปัญหา

7. หนังสือกรมส่งเสริมการปกครองท้องถิ่น ค่วนที่สุด ที่ มท 0891.2/ว 1726 ลงวันที่ 22 ตุลาคม 2547 สรุปว่า ให้องค์กรปกครองส่วนท้องถิ่นสำรวจพื้นที่ในความรับผิดชอบเพื่อวางแผนป้องกันและแก้ไขปัญหาความแห้งแล้ง และจัดทำแผนให้การช่วยเหลือประชาชน ทั้งก่อนเกิดปัญหา ขณะเกิดปัญหา และหลังเกิดปัญหา และให้สำรวจดูแลวัสดุ อุปกรณ์ เครื่องมือเครื่องใช้ แหล่งน้ำ และระบบการ

แจกจ่ายน้ำสะอาดที่องค์กรปกครองส่วนท้องถิ่นมีอยู่ หรือได้รับการถ่ายโอนจากส่วนราชการต่างๆ ให้อยู่ในสภาพใช้งานได้ทันที และเมื่อเกิดเหตุความเสียหายจากสถานการณ์ความแห้งแล้งอันมีผลกระทบต่อความเป็นอยู่ของประชาชน ให้ดำเนินการสำรวจความเสียหายและดำเนินการให้ความช่วยเหลือประชาชนตามอำนาจหน้าที่ หากเกินขีดความสามารถขององค์กรปกครองส่วนท้องถิ่นให้แจ้งศูนย์อำนวยการเฉพาะกิจป้องกันและบรรเทาปัญหาความแห้งแล้งอำเภอ/จังหวัด เพื่อดำเนินการให้ความช่วยเหลือต่อไป

\*\*\*\*\*

## วิทยุสื่อสาร ในราชการกรมส่งเสริมการปกครองท้องถิ่น

ที่ มท 0808.2/ว 241

ลงวันที่ 1 กุมภาพันธ์ พ.ศ. 2548

ถึง ผู้ว่าราชการจังหวัดทุกจังหวัด

### ข้อความ

เนื่องจากขณะนี้ในช่วงของการเริ่มเข้าสู่ฤดูร้อน ทำให้หลายพื้นที่เกิดสภาพปัญหาความแห้งแล้ง ขาดแคลนน้ำอุปโภค บริโภค ตลอดจนน้ำเพื่อการเกษตร ดังนั้นจึงขอให้จังหวัดแจ้งองค์กรปกครองส่วนท้องถิ่นดำเนินการดังนี้

1. ติดตามสถานการณ์และเตรียมวัสดุอุปกรณ์และเจ้าหน้าที่ ให้พร้อมในการแก้ไขปัญหาภัยแล้งได้ทันที

2. ในกรณีที่มีสถานการณ์ภัยแล้งเกิดขึ้นในเขตพื้นที่องค์กรปกครองส่วนท้องถิ่นให้ดำเนินการดังนี้

2.1 นำเงินสำรองจ่ายซึ่งได้ตั้งงบประมาณไว้แล้วไปใช้จ่ายในการแก้ไขปัญหาความเดือดร้อนของประชาชนเป็นอันดับแรก และหากเงินสำรองจ่ายมีไม่เพียงพอก็อาจโอนงบประมาณรายการที่เหลือจ่ายหรือไม่มีความจำเป็นต้องจ่ายไปเพิ่มจ่ายได้โดยการอนุมัติของผู้บริหารท้องถิ่นตามระเบียบกระทรวงมหาดไทยว่าด้วยวิธีการงบประมาณฯ ที่กำหนด

2.2 องค์กรปกครองส่วนท้องถิ่นอาจนำเงินสะสมที่เก็บรักษาไว้ดำเนินการแก้ไขปัญหากรณีฉุกเฉินที่เกิดภัยแล้ง ซึ่งเป็นอำนาจอนุมัติของผู้บริหารท้องถิ่น ตามระเบียบกระทรวงมหาดไทยว่าด้วยการรับเงิน การเบิกจ่ายเงินฯ

2.3 ในการจัดหาพัสดุฯ ในกรณีจำเป็นเร่งด่วนให้ดำเนินการโดยวิธีตกลงราคาเพื่อบรรเทาความเดือดร้อนของผู้ประสบภัยแล้ง โดยกรณีองค์การบริหารส่วนจังหวัด เทศบาล และองค์การบริหารส่วนตำบล สามารถดำเนินการจัดหาได้ในวงเงินครั้งละไม่เกิน 1 แสนบาท โดยให้เจ้าหน้าที่พัสดุหรือเจ้าหน้าที่ที่ได้รับมอบหมายดำเนินการจัดซื้อจัดจ้างไปก่อนแล้วให้รับรายงาน ขอความเห็นชอบต่อผู้ตั้งซื้อสั่งจ้างตามระเบียบกระทรวงมหาดไทยว่าด้วยการพัสดุฯ

2.4 ในการช่วยเหลือผู้ประสบภัยแล้งหลังเกิดเหตุ ให้องค์กรปกครองส่วนท้องถิ่นดำเนินการสำรวจความเดือดร้อนและความต้องการของประชาชน และดำเนินการตรวจสอบงบประมาณ

รายงานว่า มีแผนงาน โครงการ เพื่อช่วยเหลือผู้ประสบภัยแล้งกรณีฉุกเฉินไว้หรือไม่ หากไม่ได้ตั้งงบประมาณไว้ให้เสนอผู้บริหารพิจารณาโอนแก้ไขเปลี่ยนแปลงโครงการที่มีความจำเป็นน้อยกว่ามาดำเนินการแก้ไขปัญหาความเดือดร้อนของผู้ประสบภัยแล้ง โดยการดำเนินการดังกล่าวให้ถือปฏิบัติตามหลักเกณฑ์การตั้งงบประมาณเพื่อช่วยเหลือประชาชนฯ ซึ่งได้แจ้งให้ทราบแล้วตามหนังสือกรมการปกครองที่ มท 0313.4/ว 3050 ลงวันที่ 22 กุมภาพันธ์ 2543

2.5 ให้องค์กรปกครองส่วนท้องถิ่นประสานกับหน่วยงานอื่นๆ ที่ให้ความช่วยเหลือประชาชนในพื้นที่เพื่อมิให้เกิดความซ้ำซ้อนในด้านของภารกิจและวัสดุอุปกรณ์ที่นำไปช่วยเหลือ ทั้งนี้ในการดำเนินการข้างต้นให้ถือปฏิบัติตามหนังสือกระทรวงมหาดไทย ด่วนมาก ที่ มท 0313.4/ว 667 ลงวันที่ 12 มีนาคม 2545

(นายวัลลภ พริ้งพงษ์)

รองอธิบดี ปฏิบัติราชการแทน

อธิบดีกรมส่งเสริมการปกครองท้องถิ่น

ที่ มท 0313.4/ว 667

กระทรวงมหาดไทย

ถนนอภัยวงศ์ กทม. 10200

12 มีนาคม 2545

เรื่อง การช่วยเหลือประชาชนกรณีเกิดสาธารณภัยขององค์กรปกครองส่วนท้องถิ่น

เรียน ผู้ว่าราชการจังหวัด ทุกจังหวัด

อ้างถึง หนังสือกระทรวงมหาดไทยที่ มท 0313.4/ว 2508 ลงวันที่ 6 กันยายน 2544

ตามที่กระทรวงมหาดไทยได้มีหนังสือชักซ้อมแนวทางปฏิบัติในการช่วยเหลือประชาชนในกรณีเกิดอุทกภัยทั้งในขณะเกิดเหตุและหลังเกิดเหตุโดยให้นางบประมาณที่ตั้งจ่ายไว้แล้ว หรือเงินสะสมไปดำเนินการช่วยเหลือประชาชนดังรายละเอียดปรากฏตามหนังสือที่อ้างถึงนั้น

กระทรวงมหาดไทยพิจารณาแล้วเห็นว่า ในขณะนี้ประชาชนกำลังได้รับความเดือดร้อนจากสถานการณ์ความแห้งแล้งทำให้ขาดแคลนน้ำ เพื่อการอุปโภค บริโภค ตลอดจนน้ำเพื่อการเกษตร จึงจำเป็นต้องให้การช่วยเหลือโดยเร็ว และในโอกาสต่อไปก็อาจจะเกิดสาธารณภัยอื่นๆ ขึ้นอีกตามช่วงฤดูกาล ในฐานะที่องค์กรปกครองส่วนท้องถิ่นมีอำนาจหน้าที่รักษาความสงบเรียบร้อยของประชาชน และมีหน้าที่ป้องกันบรรเทาสาธารณภัย ประกอบกับเป็นหน่วยงานที่อยู่ใกล้ชิดประชาชน ได้รับรู้ถึงปัญหาความต้องการของประชาชน และมีงบประมาณของตนเองที่สามารถให้การช่วยเหลือประชาชนได้อย่างรวดเร็ว จึงขอชักซ้อมแนวทางปฏิบัติในการให้ความช่วยเหลือประชาชนกรณีเกิดสาธารณภัย ดังนี้

1. การจัดเตรียมงบประมาณก่อนเกิดเหตุ

1.1 ให้องค์กรปกครองส่วนท้องถิ่นพิจารณาตั้งงบประมาณรายจ่ายประเภทเงินสำรองจ่ายให้เพียงพอต่อการเผชิญเหตุสาธารณภัยตลอดปีและให้นำเงินสำรองจ่ายไปใช้จ่ายเพื่อกรณีฉุกเฉินที่มีสาธารณภัยเกิดขึ้นหรือบรรเทาปัญหาความเดือดร้อนของประชาชนเป็นส่วนรวมเท่านั้น

1.2 จัดตั้งงบประมาณเพื่อป้องกันสาธารณภัยไว้ล่วงหน้า เช่น ขุดลอกคูคลอง ทำนบเหมืองฝาย เพื่อให้สามารถเก็บกักน้ำไว้ใช้เพื่อการเกษตรในช่วงฤดูแล้ง จัดหาถังน้ำ โอ่งน้ำ ให้แก่ราษฎรเพื่อเก็บกักน้ำสำหรับการบริโภค ตั้งงบประมาณเพื่อจัดหาผ้าห่ม ยารักษาโรค สำหรับกรณีเกิดภัยหนาว ตั้งงบประมาณเป็นค่าวัสดุน้ำมันเชื้อเพลิงและหล่อลื่นสำหรับรถยนต์ของหน่วยงานราชการต่างๆ ที่นำน้ำหรือเครื่องอุปโภค บริโภค ไปแจกจ่ายราษฎรตามที่หน่วยงานนั้นร้องขอ เป็นต้น

1.3 จัดทำแผนโครงการและจัดตั้งคณะกรรมการให้ความช่วยเหลือประชาชน ตามหลักเกณฑ์ว่าด้วยการตั้งงบประมาณ เพื่อการช่วยเหลือประชาชนตามอำนาจหน้าที่ขององค์การบริหาร



ส่วนจังหวัด เทศบาล และองค์การบริหารส่วนตำบล พ.ศ. 2543 ซึ่งแจ้งให้ทราบแล้ว ตามหนังสือกรมการปกครอง ที่ มท 0313.4/ว 3050 ลงวันที่ 22 กุมภาพันธ์ 2543

1.4 ให้ผู้ว่าราชการจังหวัดพิจารณากำหนดวงเงินที่ผู้บริหารท้องถิ่นสามารถยืมเงินสะสมไปใช้ในกรณีฉุกเฉินที่มีสาธารณภัยเกิดขึ้นไว้เป็นการล่วงหน้า ตามระเบียบกระทรวงมหาดไทยว่าด้วยการรับเงิน การเบิกจ่ายเงิน การเก็บรักษาเงิน และการตรวจเงินขององค์กรปกครองส่วนท้องถิ่น พ.ศ. 2541 ข้อ 82 วรรคสอง

## 2. การให้ความช่วยเหลือในขณะเกิดเหตุ

2.1 ให้องค์กรปกครองส่วนท้องถิ่นพิจารณานำเงินสำรองจ่ายซึ่งได้ตั้งงบประมาณไว้แล้วไปใช้จ่ายเป็นลำดับแรก หากเงินสำรองจ่ายมีไม่เพียงพอก็อาจโอนงบประมาณที่เหลือจ่าย หรือยังไม่มีความจำเป็นต้องจ่ายไปเพิ่มจ่ายได้โดยอนุมัติของคณะผู้บริหารท้องถิ่นตามระเบียบงบประมาณฯ ข้อ 26

2.2 จัดหาวัสดุ อุปกรณ์ เพื่อแจกจ่ายให้กับราษฎรที่ได้รับความสะดวก รวดเร็วตามงบประมาณที่ได้ตั้งจ่ายไว้แล้ว ตามระเบียบพัสดุที่เกี่ยวข้องโดยเฉพาะอย่างยิ่งอาจจัดหาโดยวิธีตกลงราคา ในกรณีขององค์การบริหารส่วนจังหวัด เทศบาลและองค์การบริหารส่วนตำบล ในวงเงินครั้งละไม่เกิน 100,000 บาท โดยให้เจ้าหน้าที่พัสดุหรือเจ้าหน้าที่ที่ได้รับมอบหมายดำเนินการซื้อหรือจ้างไปก่อนแล้ว รีบรายงานขอความเห็นชอบต่อผู้สั่งซื้อหรือสั่งจ้าง ตามระเบียบพัสดุฯ ขององค์การบริหารส่วนจังหวัด และเทศบาลข้อ 32 วรรคสอง ขององค์การบริหารส่วนตำบล ข้อ 25 วรรคสอง ทั้งนี้ อัตราค่าใช้จ่ายให้ถือปฏิบัติโดยอนุโลมตามหลักเกณฑ์และวิธีการดำเนินการเกี่ยวกับการให้ความช่วยเหลือผู้ประสบภัยพิบัติกรณีฉุกเฉินตามระเบียบกระทรวงการคลังว่าด้วยเงินทดรองราชการเพื่อช่วยเหลือผู้ประสบภัยพิบัติกรณีฉุกเฉิน

2.3 หากมีงบประมาณไม่เพียงพอแก่การใช้จ่ายเพื่อการช่วยเหลือประชาชน องค์กรปกครองส่วนท้องถิ่นก็อาจยืมเงินสะสมในส่วนที่เก็บรักษาไว้ไปดำเนินการแก้ไขปัญหาฉุกเฉินที่มีสาธารณภัยเกิดขึ้นตามวงเงินที่ผู้ว่าราชการจังหวัดกำหนด ซึ่งอำนาจอนุมัติเป็นของผู้บริหารท้องถิ่นตามระเบียบกระทรวงมหาดไทยว่าด้วยการรับเงิน การฝากเงิน การเก็บรักษาเงิน และการตรวจเงินขององค์กรปกครองส่วนท้องถิ่น พ.ศ. 2541 ข้อ 82 วรรคสอง ทั้งนี้ จะต้องกันเงินสะสมไว้ สำหรับจ่ายเป็นเงินเดือน ค่าจ้าง ค่าตอบแทน ไม่น้อยกว่าสามเดือนและต้องตั้งงบประมาณค่าใช้จ่ายยืมสะสมให้ครบถ้วนในคราวตรางงบประมาณรายจ่ายครั้งต่อไปหรือในปีงบประมาณถัดไปด้วย

2.4 สำหรับการจัดหาวัสดุ อุปกรณ์ เพื่อการช่วยเหลือประชาชนในการบริโภค องค์กรปกครองส่วนท้องถิ่นสามารถจัดหาวัสดุ อุปกรณ์ หรือครุภัณฑ์ สำหรับผลิตน้ำสะอาด เพื่อบริการประชาชนโดยไม่คิดมูลค่า ตามหนังสือกรมการปกครองด่วนที่สุด ที่ มท 0313.4/ว

2305 ลงวันที่ 4 ตุลาคม 2543 และกรณีหน่วยงานราชการต่างๆ นำน้ำหรือเครื่องอุปโภค บริโภค ไปแจกจ่ายราษฎรก็ให้พิจารณาสนับสนุนงบประมาณเป็นค่าวัสดุน้ำมันเชื้อเพลิงและหล่อลื่นตามที่หน่วยงานนั้นร้องขอด้วย

3. การให้ความช่วยเหลือหลังเกิดเหตุ

3.1 ให้องค์กรปกครองส่วนท้องถิ่นแต่งตั้งคณะกรรมการดำเนินการช่วยเหลือประชาชนกรณีเกิดสาธารณภัย เพื่อสำรวจปัญหาความเดือดร้อนและความต้องการของประชาชน

3.2 กรณีที่ยังมีความจำเป็นต้องดำเนินการ เพื่อแก้ไขปัญหาความเดือดร้อนของประชาชนที่ประสบสาธารณภัยต่อไป ให้ตรวจสอบงบประมาณรายจ่ายในปัจจุบันว่ายังมีงบประมาณเพื่อการช่วยเหลือประชาชนผู้ประสบภัยอีกหรือไม่ หากมีไม่เพียงพอให้พิจารณาโอน/แก้ไข เปลี่ยนแปลงแผนงาน โครงการที่มีความจำเป็นน้อยกว่ามาดำเนินการแก้ไขปัญหาความเดือดร้อนของประชาชน

3.3 ให้องค์กรปกครองส่วนท้องถิ่นประสานกับหน่วยงานอื่นๆ ที่ให้ความช่วยเหลือประชาชนในพื้นที่ เพื่อมิให้เกิดความซ้ำซ้อนในด้านของภารกิจและวัสดุ อุปกรณ์ที่นำไปช่วยเหลือ

จึงเรียนมาเพื่อแจ้งให้องค์กรปกครองส่วนท้องถิ่นถือปฏิบัติต่อไป

ขอแสดงความนับถือ

อนุชา โมกขะเวส

(นายอนุชา โมกขะเวส)

รองปลัดกระทรวง ปฏิบัติราชการแทน

ปลัดกระทรวงมหาดไทย

ที่ มท 0808.3/ว 2847

กระทรวงมหาดไทย

ถนนอภัยวงศ์ กทม. 10200

23 กรกฎาคม พ.ศ. 2546

เรื่อง หลักเกณฑ์การสนับสนุนเครื่องมือเครื่องใช้ในการป้องกันและบรรเทาสาธารณภัย สำหรับ  
ท้องถิ่นที่ขาดแคลนเครื่องมือเครื่องใช้ในการป้องกันและบรรเทาสาธารณภัย

เรียน ผู้ว่าราชการจังหวัด ทุกจังหวัด

ด้วยพระราชบัญญัติเทศบาล พ.ศ. 2496 พระราชบัญญัติสภาตำบลและองค์การบริหารส่วน  
ตำบล พ.ศ. 2537 (และที่แก้ไขเพิ่มเติมจนถึงฉบับที่ 3 พ.ศ. 2542) และพระราชบัญญัติระเบียบบริหาร  
ราชการเมืองพัทยา พ.ศ. 2542 ได้กำหนดให้การป้องกันและบรรเทาสาธารณภัย และการรักษาความสงบ  
เรียบร้อยของประชาชน เป็นอำนาจหน้าที่ที่ต้องดำเนินการและจัดให้มีขึ้นเพื่อเป็นการให้บริการ  
สาธารณะแก่ประชาชน ประกอบกับพระราชบัญญัติป้องกันภัยฝ่ายพลเรือน พ.ศ. 2522 กำหนดให้  
ผู้อำนวยการป้องกันภัยฝ่ายพลเรือนเขตท้องที่ (เทศบาล เมืองพัทยา และกรุงเทพมหานคร) ที่ติดต่อกับ  
เขตท้องที่ที่เกิดภัย มีหน้าที่สนับสนุนการป้องกันภัยฝ่ายพลเรือนให้แก่เขตท้องที่ที่เกิดสาธารณภัยขึ้น ซึ่ง  
ท้องถิ่นบางแห่งอาจไม่มีความพร้อมในด้านการจัดหาเครื่องมือเครื่องใช้ในการป้องกันและบรรเทา  
สาธารณภัย

ดังนั้น เพื่อการสนับสนุนท้องถิ่นที่ขาดแคลนเครื่องมือเครื่องใช้ในการป้องกันและบรรเทาสา  
ธารณภัย จึงกำหนดหลักเกณฑ์ให้ท้องถิ่นที่ไม่มีความพร้อมด้านเครื่องมือเครื่องใช้ในการป้องกันและ  
บรรเทาสาธารณภัย ประสานการขอความช่วยเหลือจากศูนย์ อปพร. หรือท้องถิ่นที่มีความพร้อม  
สนับสนุนท้องถิ่นที่ขาดแคลนเครื่องมือเครื่องใช้ในการป้องกันและบรรเทาสาธารณภัย ดังต่อไปนี้

1. กรณีที่องค์กรปกครองส่วนท้องถิ่นใดไม่มีเครื่องมือ เครื่องใช้ในการป้องกันและบรรเทา  
สาธารณภัย เช่น เครื่องจักรกล ยานพาหนะ เครื่องมือและอุปกรณ์ ในการป้องกันและบรรเทาสาธารณภัย  
ให้ประสานความร่วมมือกับศูนย์ อปพร. จังหวัด ศูนย์ อปพร. อำเภอ และศูนย์ อปพร. ท้องถิ่นที่ใกล้เคียง  
หรือท้องถิ่นที่มีความพร้อมด้านเครื่องมือ เครื่องใช้ในการป้องกันและบรรเทาสาธารณภัย เพื่อให้การ  
สนับสนุน โดยให้ดำเนินการ ดังนี้

1.1 จัดทำแผนป้องกันและบรรเทาสาธารณภัย ซึ่งประกอบด้วย อักคีภัย อุทกภัย วาดภัย  
และภัยอื่นๆ อันมีมาเป็นสาธารณะ ไม่ว่าจะเกิดจากธรรมชาติหรือมีผู้ทำให้เกิดขึ้น เช่น ไฟป่า ภัยแล้ง  
ภัยหนาว แผ่นดินถล่ม ดินถล่ม ภัยจากสารเคมีและวัตถุอันตราย ภัยจากการคมนาคมขนส่ง ฯลฯ โดย

จัดทำเป็นแผนหลักในการป้องกันและบรรเทาสาธารณภัย ร่วมกับศูนย์ อปพร.ดังกล่าว หรือท้องถิ่นที่มีความพร้อมเพื่อให้การสนับสนุน หรือองค์กรปกครองส่วนท้องถิ่นที่จะขอรับการสนับสนุนจัดทำแผนป้องกันและบรรเทาสาธารณภัยของตนเองแล้งส่งให้ศูนย์ อปพร.หรือท้องถิ่นที่มีความพร้อมที่จะสนับสนุน ได้ให้ความเห็นชอบ

1.2 ให้มีการประสานแผนป้องกันและบรรเทาสาธารณภัย โดยให้จัดทำแผนปฏิบัติการร่วมกับศูนย์ อปพร.หรือท้องถิ่นที่มีความพร้อมด้านเครื่องมือ เครื่องใช้ ให้สามารถปฏิบัติงานร่วมกันได้เมื่อเกิดเหตุการณ์ขึ้นในพื้นที่ เช่น ขั้นตอนในการดำเนินการตามแผน การให้ความช่วยเหลือในด้านพัสดุ อุปกรณ์ เครื่องมือเครื่องใช้ บุคลากร การสื่อสาร เส้นทางคมนาคม แผนที่ และอื่นๆ ที่จำเป็น ตลอดจนค่าใช้จ่ายในการดำเนินการ ซึ่งองค์กรปกครองส่วนท้องถิ่นที่ขอรับการสนับสนุนเป็นผู้ออกค่าใช้จ่าย

2. ให้มีการซักซ้อมแผนปฏิบัติการร่วมกับศูนย์ อปพร.หรือท้องถิ่นที่มีความพร้อมด้านเครื่องมือเครื่องใช้ ให้มีความสามารถปฏิบัติงานได้ทันทีเมื่อเกิดเหตุการณ์และให้มีการพิจารณา ทบทวนหรือปรับปรุงแผนร่วมกันให้เป็นปัจจุบัน ทั้งนี้ เพื่อให้สอดคล้องกับขีดความสามารถของเครื่องมือเครื่องใช้ ที่มีอยู่ทุกกรณี

3. เมื่อมีสาธารณภัยเกิดขึ้นให้ท้องถิ่นที่ไม่มีเครื่องมือ เครื่องใช้ ประสานการขอรับการสนับสนุนเครื่องมือ เครื่องใช้ในการป้องกันและบรรเทาสาธารณภัยจากศูนย์ อปพร. หรือท้องถิ่นที่มีความพร้อม เพื่อให้การช่วยเหลือตามแผนปฏิบัติการโดยเร็ว

4. หากศูนย์ อปพร. หรือท้องถิ่นที่ให้ความช่วยเหลือประสงค์จะขอรับการสนับสนุนงบประมาณเป็นค่าใช้จ่าย ให้จัดทำรายละเอียดค่าใช้จ่ายส่งให้ท้องถิ่นที่ขอความช่วยเหลือพิจารณาให้การสนับสนุน ดังนี้

4.1 ค่าน้ำมันเชื้อเพลิงและหล่อลื่น สำหรับเครื่องจักรกลและยานพาหนะที่ใช้ปฏิบัติงานตามความเป็นจริง

4.2 ค่าเบี้ยเลี้ยง ค่าตอบแทน ค่าตอบแทนการปฏิบัติงานนอกเวลา ค่าใช้จ่ายในการเดินทางสำหรับเจ้าหน้าที่ที่ออกปฏิบัติงาน ให้เบิกจ่ายดังนี้

1) ค่าเบี้ยเลี้ยง ค่าตอบแทนการปฏิบัติงานนอกเวลา ค่าใช้จ่ายในการเดินทางสำหรับเจ้าหน้าที่ที่เป็นข้าราชการ ให้เบิกจ่ายตามระเบียบแบบแผนของทางราชการ

2) ค่าตอบแทนสำหรับเจ้าหน้าที่ที่ไม่ใช่ข้าราชการ ให้เบิกจ่ายตามอัตราค่าจ้างแรงงานขั้นต่ำตามประกาศของกระทรวงแรงงาน

3) ค่าเบี้ยเลี้ยงหรือค่าตอบแทนสำหรับเจ้าหน้าที่ควบคุมเครื่องจักรกล เครื่องมือและอุปกรณ์ในการป้องกันและบรรเทาสาธารณภัย ให้เบิกจ่ายได้ 1 คน ต่อ 1 จุด

4) ค่าเบี้ยเลี้ยงหรือค่าตอบแทนสำหรับเจ้าหน้าที่ขับเครื่องจักรกล หรือยานพาหนะ ให้เบิกจ่ายได้ 1 คนต่อเครื่องจักรหรือยานพาหนะ 1 คัน

5. เมื่อท้องถิ่นที่ขอรับความช่วยเหลือได้รับแจ้งค่าใช้จ่ายแล้ว ให้พิจารณาตรวจสอบข้อเท็จจริงของค่าใช้จ่ายอีกครั้ง เมื่อตรวจสอบถูกต้องแล้วให้เบิกค่าใช้จ่ายจากงบประมาณ ประเภทสำรองจ่ายได้ไม่เกินวงเงินที่ได้รับแจ้ง ภายใน 30 วัน

6. กรณีมีความจำเป็นต้องขอรับการสนับสนุนจากองค์กรเอกชนที่ไม่ใช่หน่วยงานตามข้อ 1 สามารถกระทำได้โดยไม่ต้องมีการประสานแผนก็ได้ และสำหรับการสนับสนุนงบประมาณค่าใช้จ่ายให้ดำเนินการตามข้อ 4 และข้อ 5 โดยอนุโลม

7. กรณีขอรับการสนับสนุนความช่วยเหลือจากศูนย์ป้องกันและบรรเทาสาธารณภัยในเขตภูมิภาคให้เบิกค่าใช้จ่ายได้ตามหลักเกณฑ์ของกรมป้องกันและบรรเทาสาธารณภัย

จึงเรียนมาเพื่อทราบและแจ้งองค์กรปกครองส่วนท้องถิ่นถือปฏิบัติต่อไป

ขอแสดงความนับถือ

อนุชา โมกขะเวส

(นายอนุชา โมกขะเวส)

รองปลัดกระทรวงมหาดไทย

หัวหน้ากลุ่มภารกิจด้านพัฒนาชุมชนและส่งเสริมการปกครองท้องถิ่น

ที่ มท 0808.3/ว 4348

กระทรวงมหาดไทย

ถนนอภัยวงศ์ กทม. 10200

16 ธันวาคม 2546

เรื่อง ชักซ้อมแนวทางปฏิบัติในการให้ความช่วยเหลือประชาชนในกรณีเกิดภัยหนาว

เรียน ผู้ว่าราชการจังหวัด ทุกจังหวัด

อ้างถึง หนังสือกระทรวงมหาดไทย ค่วนมาก ที่ มท 0313.4/ว 667 ลงวันที่ 12 มีนาคม 2545

ตามที่กระทรวงมหาดไทยได้มีหนังสือชักซ้อมแนวทางปฏิบัติในการช่วยเหลือประชาชนในกรณีที่เกิดสาธารณภัยขององค์กรปกครองส่วนท้องถิ่น ทั้งในขณะก่อนเกิดเหตุ ขณะเกิดเหตุและหลังเกิดเหตุ โดยให้นำงบประมาณที่ตั้งจ่ายไว้แล้วหรือเงินสะสม ไปดำเนินการช่วยเหลือประชาชนความละเอียดตามหนังสืออ้างอิง นั้น

กระทรวงมหาดไทย พิจารณาแล้วเห็นว่าในขณะนี้ความกดอากาศสูงหรือมวลอากาศเย็นมีกำลังแรงปกคลุมภาคเหนือและภาคตะวันออกเฉียงเหนือทำให้บริเวณดังกล่าวอุณหภูมิจะลดลงและมีอากาศหนาวเย็น ซึ่งมีผลให้ประชาชนได้รับความเดือดร้อนจากสถานการณ์ดังกล่าว ในฐานะที่องค์กรปกครองส่วนท้องถิ่นมีอำนาจหน้าที่ต้องบรรเทาความเดือดร้อนของประชาชน ดังนั้น เพื่อให้การช่วยเหลือองค์กรปกครองส่วนท้องถิ่น ให้แก่ประชาชนผู้ประสบภัยหนาวเป็นไปด้วยความรวดเร็ว จึงเห็นควรปฏิบัติในการให้ความช่วยเหลือประชาชนในกรณีเกิดภัยหนาว ดังนี้

1. องค์กรปกครองส่วนท้องถิ่นควรติดตามสถานการณ์และการรายงานพยากรณ์อากาศจากอำเภอ จังหวัด และกรมอุตุนิยมวิทยา และเตรียมวัสดุอุปกรณ์และเจ้าหน้าที่ ให้พร้อมในการแก้ไขปัญหาภัยหนาวได้ทันทั่วถึง

2. ในกรณีที่ประสบสถานการณ์ภัยหนาวขึ้นในเขตพื้นที่และประชาชนได้รับความเดือดร้อนไม่สามารถช่วยเหลือตนเองได้ องค์กรปกครองส่วนท้องถิ่นควรดำเนินการ ดังนี้

2.1 สำนวความเดือดร้อนและความต้องการของประชาชน และดำเนินการตรวจสอบงบประมาณรายจ่ายว่ามีแผนงาน โครงการเพื่อช่วยเหลือผู้ประสบภัยหนาวกรณีฉุกเฉินไว้หรือไม่ หากไม่ได้ตั้งงบประมาณไว้ควรนำเงินสำรองจ่ายซึ่งได้ตั้งงบประมาณไว้แล้วใช้จ่ายในการแก้ไขปัญหาความเดือดร้อนของประชาชนเป็นอันดับแรกซึ่งอำนาจการอนุมัติให้ใช้เงินสำรองจ่ายเป็นของคณะผู้บริหารท้องถิ่น ตามระเบียบกระทรวงมหาดไทยว่าด้วยวิธีการงบประมาณขององค์กรปกครองส่วนท้องถิ่น พ.ศ. 2541 ข้อ 19 และหากเงินสำรองจ่ายมีไม่เพียงพอก็อาจโอนงบประมาณรายการที่เหลือจ่าย

หรือไม่มีความจำเป็นต้องใช้จ่าย ไปเพิ่มจ่ายได้ โดยการอนุมัติของคณะผู้บริหารท้องถิ่น ตามระเบียบกระทรวงมหาดไทยว่าด้วยวิธีการงบประมาณฯ ข้อ 26

2.2 องค์การปกครองส่วนท้องถิ่นอาจยืมเงินสะสมที่เก็บรักษาไว้ดำเนินการแก้ไขปัญหากรณีฉุกเฉินที่เกิดภัยหนาว ตามวงเงินที่ผู้ว่าราชการจังหวัดกำหนดซึ่งอาจอนุมัติเป็นของคณะผู้บริหารท้องถิ่นตามระเบียบกระทรวงมหาดไทยว่าด้วยการรับเงิน การฝากเงิน การเก็บรักษาเงินขององค์การปกครองส่วนท้องถิ่น พ.ศ. 2541 ข้อ 82

จึงเรียนมาเพื่อทราบและแจ้งให้องค์การปกครองส่วนท้องถิ่นเพื่อถือเป็นแนวทางปฏิบัติต่อไป

ขอแสดงความนับถือ

อนุชา โมกขะเวส

(นายอนุชา โมกขะเวส)

รองปลัดกระทรวงมหาดไทย

หัวหน้ากลุ่มภารกิจด้านพัฒนาชุมชนและส่งเสริมการปกครองท้องถิ่น

ที่ มท 0808.3/ว 323

กรมส่งเสริมการปกครองส่วนท้องถิ่น  
ถนนราชสีมา กทม. 10300

15 มีนาคม 2547

เรื่อง การเตรียมการป้องกันและแก้ไขปัญหาความแห้งแล้ง

เรียน ผู้ว่าราชการจังหวัด ทุกจังหวัด

- อ้างอิง
1. หนังสือกระทรวงมหาดไทย ค่วนมาก ที่ มท 0313.4/ว 667 ลงวันที่ 12 มีนาคม 2545
  2. หนังสือกระทรวงมหาดไทย ค่วนมาก ที่ มท 0808.3/ว 1082 ลงวันที่ 25 มีนาคม 2546
  3. หนังสือกระทรวงมหาดไทย ค่วนมาก ที่ มท 0808.3/ว 1275 ลงวันที่ 11 เมษายน 2546
  4. หนังสือกระทรวงมหาดไทย ที่ มท 0808.3/ว 2487 ลงวันที่ 23 กรกฎาคม 2546

ตามที่ได้มีหนังสือแนะนำและชักชวนแนวทางปฏิบัติในการแก้ไขปัญหาความเดือดร้อนของประชาชนอันเนื่องมาจากสภาวะแห้งแล้ง และหลักเกณฑ์การสนับสนุนเครื่องมือเครื่องใช้ในการป้องกันและบรรเทาสาธารณภัย ตามหนังสืออ้างอิง นั้น

กรมส่งเสริมการปกครองส่วนท้องถิ่นพิจารณาแล้วเห็นว่า ขณะนี้มีหลายพื้นที่ที่เกิดสภาวะปัญหาความแห้งแล้ง ประชาชนอาจได้รับความเดือดร้อน การขาดแคลนน้ำในการอุปโภค บริโภค และน้ำเพื่อการเกษตร ประกอบกับมติคณะรัฐมนตรี เมื่อวันที่ 3 กุมภาพันธ์ 2547 เห็นชอบในส่วนราชการสนับสนุนกำลังคน เครื่องมือเครื่องใช้ในการป้องกันและแก้ไขปัญหาความแห้งแล้ง ในกรณีที่เกิดสถานการณ์รุนแรงตามที่จังหวัดร้องขอ ซึ่งกรณีดังกล่าวกระทรวงมหาดไทยได้มีหนังสือแนะนำให้องค์กรปกครองส่วนท้องถิ่นสามารถช่วยเหลือในสภาวะการณ์ความแห้งแล้ง ดังนี้

1. องค์กรปกครองส่วนท้องถิ่นสามารถตั้งงบประมาณเพื่อแก้ไขปัญหาความแห้งแล้งทั้งในขณะก่อนเกิดเหตุ การให้ความช่วยเหลือในขณะเกิดเหตุ และหลังเกิดเหตุ โดยถือปฏิบัติตามหนังสือกระทรวงมหาดไทย ค่วนมาก ที่ มท 0313.4/ว 667 ลงวันที่ 12 มีนาคม 2545

2. องค์กรปกครองส่วนท้องถิ่นควรได้สำรวจแหล่งน้ำ อุปกรณ์ส่งน้ำ ระบบการส่งน้ำ รถบรรทุกน้ำให้มีสภาพสมบูรณ์ และองค์กรปกครองส่วนท้องถิ่นที่ได้รับมอบภารกิจถ่ายโอน ด้านการจัดการระบบน้ำจากส่วนราชการต่างๆ ให้พิจารณาตั้งงบประมาณเพื่อการปรับปรุง ซ่อมแซม และการบำรุงรักษา ให้สามารถใช้งานได้เพื่อให้ประชาชนมีน้ำเพื่ออุปโภค และบริโภค โดยไม่ขาดแคลน โดยถือปฏิบัติตามหนังสือกระทรวงมหาดไทย ค่วนมาก ที่ มท 0808.3/ว 1082 ลงวันที่ 25 มีนาคม 2546 และหนังสือกระทรวงมหาดไทย ค่วนมาก ที่ มท 0808.3/ว 1275 ลงวันที่ 11 เมษายน 2546



3. องค์กรปกครองส่วนท้องถิ่นควรได้ประสานงานกับหน่วยงานต่างๆ ในพื้นที่ที่มีอุปกรณ์เครื่องมือ และกำลังคน ที่สามารถเข้ามาช่วยเหลือสนับสนุนได้เมื่อเกิดปัญหา หรือให้ความช่วยเหลือสนับสนุนกำลังคน เครื่องมือเครื่องใช้ อุปกรณ์ ในการป้องกันและบรรเทาสาธารณภัยแก่หน่วยงานต่างๆ โดยถือปฏิบัติตามหนังสือกระทรวงมหาดไทย ที่ มท 0808.3/ว 2487 ลงวันที่ 23 กรกฎาคม 2546 โดยอนุโลม

จึงเรียนมาเพื่อโปรดทราบ และแจ้งองค์กรปกครองส่วนท้องถิ่นพิจารณาดำเนินการต่อไป

ขอแสดงความนับถือ

พงศ์ไพยม วาศภูติ

(นายพงศ์ไพยม วาศภูติ)

อธิบดีกรมส่งเสริมการปกครองท้องถิ่น

ที่ มท 0891.2/ว 1726

กรมส่งเสริมการปกครองส่วนท้องถิ่น  
ถนนราชสีมา กทม. 10300

22 ตุลาคม 2547

เรื่อง การเตรียมการป้องกันและแก้ไขปัญหาความแห้งแล้ง

เรียน ผู้ว่าราชการจังหวัดทุกจังหวัด

- อ้างถึง 1. หนังสือกระทรวงมหาดไทย ค่วนมาก ที่ มท 0313.4/ว 667 ลงวันที่ 12 มีนาคม 2545  
2. หนังสือกระทรวงมหาดไทย ค่วนมาก ที่ มท 0808.3/ว 1082 ลงวันที่ 25 มีนาคม 2546  
3. หนังสือกระทรวงมหาดไทย ค่วนมาก ที่ มท 0808.3/ว 1275 ลงวันที่ 11 เมษายน 2546  
4. หนังสือกรมส่งเสริมการปกครองส่วนท้องถิ่น ค่วนมาก ที่ มท 0808.3/ว 323 ลงวันที่ 15 มีนาคม 2547  
5. หนังสือกระทรวงมหาดไทย ค่วนที่สุด ที่ มท 0808.3/ว 2534 ลงวันที่ 29 กรกฎาคม 2547

สิ่งที่ส่งมาด้วย แบบรายงานการเตรียมการป้องกันและแก้ไขปัญหาความแห้งแล้ง จำนวน 1 ชุด

ตามที่ได้ชักซ้อมแนวทางปฏิบัติในการตั้งงบประมาณรายจ่าย และแนวทางปฏิบัติในการช่วยเหลือประชาชนผู้ได้รับความเดือดร้อนจากสาธารณภัย ตามอ้างถึง นั้น กรมส่งเสริมการปกครองส่วนท้องถิ่นพิจารณาแล้วเห็นว่า ในขณะนี้ประชาชนในหลายจังหวัดกำลังได้รับความเดือดร้อนจากสถานการณ์ความแห้งแล้ง เป็นเหตุให้ขาดแคลนน้ำ เพื่อการอุปโภค บริโภค ตลอดจนน้ำเพื่อการเกษตร ดังนั้น องค์กรปกครองส่วนท้องถิ่นซึ่งมีอำนาจหน้าที่ในการป้องกันและบรรเทาสาธารณภัย และเป็นหน่วยงานที่ใกล้ชิดกับปัญหาความต้องการของประชาชนเป็นอย่างดี อีกทั้งมีงบประมาณของตนเองที่สามารถให้การช่วยเหลือประชาชนได้อย่างรวดเร็ว จึงขอให้จังหวัด แจ้งองค์กรปกครองส่วนท้องถิ่นเตรียมการช่วยเหลือประชาชนผู้ประสบปัญหาความแห้งแล้ง ดังนี้

1. สำรวจพื้นที่ในความรับผิดชอบเพื่อวางแผนป้องกันและแก้ไขปัญหาความแห้งแล้ง และจัดทำแผนให้การช่วยเหลือประชาชน ทั้งก่อนเกิดปัญหา ขณะเกิดปัญหา และหลังเกิดปัญหา โดยให้จังหวัดและอำเภอเป็นศูนย์กลางในการประสานแผนระหว่างองค์กรปกครองส่วนท้องถิ่นด้วยกันเอง และระหว่างองค์กรปกครองส่วนท้องถิ่นกับส่วนราชการหรือองค์กรภาคเอกชนที่เกี่ยวข้อง

2. สำรวจดูแลวัสดุ อุปกรณ์ เครื่องมือ เครื่องใช้ แหล่งน้ำ และระบบการแจกจ่ายน้ำสะอาดที่องค์กรปกครองส่วนท้องถิ่นมีอยู่หรือได้รับการถ่ายโอนจากส่วนราชการต่างๆ ให้อยู่ในสภาพสามารถใช้งานได้ทันที ตลอดจนสำรวจครุภัณฑ์ เครื่องมือ เครื่องใช้ เช่น เครื่องสูบน้ำ รถบรรทุกน้ำ ของภาคเอกชน

ในพื้นที่ที่เตรียมไว้ล่วงหน้าให้พร้อม ในการระดมทรัพยากรสำหรับช่วยเหลือประชาชนเมื่อเกิดเหตุ โดยองค์กรปกครองส่วนท้องถิ่นอาจใช้วิธีการเช่า หรือขอยืมอุปกรณ์ จากภาคเอกชน โดยจัดสรรค่าน้ำมัน เชื้อเพลิง และค่าเบี้ยเลี้ยงสำหรับเจ้าหน้าที่ หรือผู้ช่วยเหลือในการปฏิบัติราชการได้ตามระเบียบที่เกี่ยวข้อง

3. เมื่อเกิดเหตุความเสียหายจากสถานการณ์ความแห้งแล้งอันมีผลกระทบต่อความเป็นอยู่ของประชาชนในด้านน้ำอุปโภค บริโภค ผลผลิต และการประกอบอาชีพ ให้ดำเนินการสำรวจความเสียหายและดำเนินการให้ความช่วยเหลือประชาชนตามอำนาจหน้าที่ หากเกินขีดความสามารถขององค์กรปกครองส่วนท้องถิ่นให้แจ้งศูนย์อำนวยการเฉพาะกิจป้องกันและบรรเทาปัญหาความแห้งแล้งอำเภอ/จังหวัด เพื่อดำเนินการให้ความช่วยเหลือต่อไป

4. ในการใช้จ่ายงบประมาณขององค์กรปกครองส่วนท้องถิ่น สำหรับเตรียมการแก้ไขปัญหา และดำเนินการช่วยเหลือประชาชน ให้ปฏิบัติตามหนังสือที่อ้างถึง ซึ่งได้ชักซ้อมแนวทางปฏิบัติไว้แล้ว

5. ขอให้จังหวัดสั่งการให้ท้องถิ่นจังหวัดสรุปผลการดำเนินการให้ความช่วยเหลือประชาชน ที่ได้รับความร้อนรายงานกรมส่งเสริมการปกครองส่วนท้องถิ่นทุกวันที่ 15 และ 30 ของทุกเดือน จนกว่าสถานการณ์ ปัญหาความแห้งแล้งจะสิ้นสุดลง โดยให้รายงานครั้งแรกในวันที่ 15 พฤศจิกายน 2547

จึงเรียนมาเพื่อโปรดพิจารณาดำเนินการต่อไป

ขอแสดงความนับถือ

สาโรช คัชมาตย์

(นายสาโรช คัชมาตย์)

อธิบดีกรมส่งเสริมการปกครองท้องถิ่น

แบบรายงานการเตรียมการป้องกันและแก้ไขปัญหาคความแห้งแล้ง  
จังหวัด.....

อำเภอ	จำนวน อปท. (แห่ง)		รวมงบประมาณ ที่ อปท. เตรียม ไว้ สำหรับแก้ไข ปัญหาคความแห้ง แล้ง	รายละเอียดการ ดำเนินการแก้ไข ปัญหาคความแห้งแล้ง	รวม งบประมาณที่ เบิกจ่าย (บาท)	หมายเหตุ
	ไม่ประสบ ปัญหา ความ แห้งแล้ง	ประสบ ปัญหา ความ แห้งแล้ง				
1. อำเภอ.....						
2. อำเภอ.....						
3. อำเภอ.....						
รวมทั้งจังหวัด						

ลงชื่อ.....

( )

ตำแหน่ง.....ผู้รายงาน

ที่ มท 0808.3/ว 1082

กระทรวงมหาดไทย

ถนนอัษฎางค์ กทม. 10200

25 มีนาคม 2546

เรื่อง การแก้ไขปัญหาความเดือดร้อนของประชาชนจากสภาวะความแห้งแล้งขององค์กรปกครองส่วนท้องถิ่น

เรียน ผู้ว่าราชการจังหวัด ทุกจังหวัด

- อ้างถึง 1. หนังสือกระทรวงมหาดไทย ค่วนมาก ที่ มท 0313.4/ว 667 ลงวันที่ 12 มีนาคม 2545  
2. หนังสือกระทรวงมหาดไทย ค่วนมาก ที่ มท 0313.4/ว 1519 ลงวันที่ 5 มิถุนายน 2545

ตามที่กระทรวงมหาดไทยได้มีหนังสือแนะนำแนวทางปฏิบัติการตั้งและการใช้งบประมาณเพื่อช่วยเหลือประชาชนทั้งก่อนเกิดเหตุ ขณะเกิดเหตุ และภายหลังการเกิดเหตุ ต่อมาได้มีหนังสือชักซ้อมแนวทางการจัดทำงบประมาณรายจ่ายประจำปี พ.ศ. 2546 โดยเน้นให้องค์กรปกครองส่วนท้องถิ่นตั้งงบประมาณเพื่อป้องกันและบรรเทาความเดือดร้อนของประชาชนที่เกิดจากภัยสาธารณะประเภทต่างๆ ความโดยละเอียดปรากฏตามหนังสือที่อ้างถึง นั้น

กระทรวงมหาดไทยพิจารณาแล้วเห็นว่า ขณะนี้เป็นระยะเวลาเข้าสู่ฤดูร้อนประชาชนอาจได้รับความเดือดร้อนจากสภาวะความแห้งแล้ง เนื่องจากฝนทิ้งช่วงและเกิดการขาดแคลนน้ำเพื่อการอุปโภค บริโภค ตลอดจนน้ำเพื่อการเกษตร ในฐานะที่องค์กรปกครองส่วนท้องถิ่นเป็นหน่วยงานที่อยู่ใกล้ชิดประชาชนได้รับรู้ถึงปัญหาความต้องการของประชาชน และมีงบประมาณของตนเองที่สามารถให้การช่วยเหลือประชาชนได้อย่างรวดเร็ว ดังนั้น จึงขอชักซ้อมแนวทางปฏิบัติเพื่อการเตรียมความพร้อมขององค์กรปกครองส่วนท้องถิ่นให้สามารถบริการประชาชนเมื่อเกิดสภาวะความแห้งแล้งขึ้น ดังนี้

1. ให้องค์กรปกครองส่วนท้องถิ่นพิจารณาดำเนินการป้องกันและบรรเทาความเดือดร้อนของประชาชนที่เกิดจากสภาวะความแห้งแล้ง โดยกำหนดแนวทางปฏิบัติในด้านการจัดเตรียมงบประมาณก่อนเกิดเหตุ การให้ความช่วยเหลือในขณะเกิดเหตุและหลังเกิดเหตุ โดยถือปฏิบัติตามหนังสือกระทรวงมหาดไทย ค่วนมากที่ มท 0313.4/ว 667 ลงวันที่ 12 มีนาคม 2545 และหนังสือกระทรวงมหาดไทย ค่วนมาก ที่ มท 0313.4/ว 1519 ลงวันที่ 5 มิถุนายน 2545

2. กรณีองค์กรปกครองส่วนท้องถิ่นได้รับมอบภารกิจถ่ายโอนจากส่วนราชการต่างๆ แล้ว เช่น การขุดและปรับปรุงคลองส่งน้ำ การซ่อมแซมคลองส่งน้ำ การซ่อมแซมระบบชลประทาน การซ่อมแซมอ่างเก็บน้ำและฝายน้ำล้น จากกรมส่งเสริมสหกรณ์ การขุดลอกคลอง ขุดลอกแหล่งน้ำ ขุดสระเก็บน้ำ เพื่อการอุปโภค การขุดเจาะน้ำบาดาลและปรับปรุงซ่อมแซมบ่อบาดาล จากสำนักงานการปฏิรูปที่ดินเพื่อเกษตรกรรม (ส.ป.ก.) การก่อสร้างฝายประชาอาสา การบำรุงรักษาซ่อมแซมแหล่งน้ำขนาดเล็ก จากกรมการปกครอง การก่อสร้างระบบน้ำสะอาดหมู่บ้าน การก่อสร้างระบบประปาหมู่บ้าน ดึงเก็บน้ำแบบ ฝ.99 การก่อสร้างและซ่อมแซมระบบประปาชนบท จากกรมทรัพยากรน้ำ เป็นต้น ให้องค์กรปกครองส่วนท้องถิ่นพิจารณาตั้งงบประมาณเพื่อปรับปรุงและบำรุงรักษาแหล่งน้ำหรือประปาที่ได้รับการถ่ายโอนดังกล่าวเพื่อให้ประชาชนมีน้ำเพื่อการอุปโภค บริโภค โดยไม่ขาดแคลนตลอดปี

3. ให้องค์กรปกครองส่วนท้องถิ่นในเขตจังหวัดที่ประสบกับภาวะความแห้งแล้งจัดทำแผนปฏิบัติการช่วยเหลือประชาชนให้ครบวงจร ทั้งการป้องกันและการบรรเทาความเดือดร้อนของประชาชนที่เกิดจากความแห้งแล้งในเขตท้องถิ่น ซึ่งจำเป็นต้องมีการสำรวจพื้นที่ที่อาจขาดแคลนน้ำ และจัดหาแหล่งน้ำ ตลอดจนปรับปรุงซ่อมแซมอุปกรณ์การเก็บกักน้ำ ให้สามารถใช้ประโยชน์ได้ นอกจากนี้ อาจจัดหาถังน้ำ โองน้ำให้แก่ราษฎรเพื่อกักเก็บน้ำสำหรับไว้ใช้ช่วงฤดูแล้งหรืออาจจัดหาบ่อบาดาลเพื่อการบริโภคแจกจ่ายให้กับราษฎร โดยไม่คิดมูลค่า ตามหลักเกณฑ์ว่าด้วยการตั้งงบประมาณ เพื่อการช่วยเหลือประชาชนตามอำนาจหน้าที่ขององค์กรปกครองส่วนท้องถิ่นจังหวัด จัดให้มีการประสานแผนการปฏิบัติช่วยเหลือประชาชนระหว่างองค์กรปกครองส่วนท้องถิ่นกับองค์กรปกครองส่วนท้องถิ่นด้วยกัน และองค์กรปกครองส่วนท้องถิ่นกับส่วนราชการที่จะให้ความช่วยเหลือประชาชนในเขตท้องถิ่นที่รับผิดชอบ เช่น การประปาส่วนภูมิภาค กรมชลประทาน กรมโยธาธิการและผังเมือง เป็นต้น และเมื่อประสานแผนการปฏิบัติขององค์กรปกครองส่วนท้องถิ่นเสร็จเรียบร้อยแล้วให้นำไปประสานแนวทางและวิธีปฏิบัติในการช่วยเหลือประชาชนกับศูนย์อำนวยการเฉพาะกิจป้องกันและบรรเทาสาธารณภัยความแห้งแล้งของจังหวัดและอำเภอต่อไป

4. ให้รายงานผลการดำเนินการตามข้อ 3 ให้กรมส่งเสริมการปกครองท้องถิ่นทราบเป็นระยะจนกว่าการให้ความช่วยเหลือประชาชนจะเสร็จสิ้น

จึงเรียนมาเพื่อแจ้งองค์การปกครองส่วนท้องถิ่นทราบและดำเนินการต่อไป

ขอแสดงความนับถือ

อนุชา โมกขะเวส

(นายอนุชา โมกขะเวส)

รองปลัดกระทรวงมหาดไทย

หัวหน้ากลุ่มภารกิจด้านพัฒนาชุมชนและส่งเสริมการปกครองท้องถิ่น

ที่ มท 0808.3/ว 1275

กระทรวงมหาดไทย

ถนนอัยยาศาสตร์ กทม. 10200

11 เมษายน 2546

เรื่อง การแก้ไขปัญหาความเดือดร้อนของประชาชนในสภาวะความแห้งแล้ง

เรียน ผู้ว่าราชการจังหวัด ทุกจังหวัด

อ้างถึง หนังสือกระทรวงมหาดไทย ค่วนมาก ที่ มท 0808.3/ว 1082 ลงวันที่ 25 มีนาคม 2546

ตามที่กระทรวงมหาดไทย ได้มีหนังสือแนะนำและชักจูงแนวทางปฏิบัติ ในการแก้ไขปัญหาความเดือดร้อนของประชาชนอันเนื่องมาจากสภาวะความแห้งแล้ง ทั้งแนวทางในการตั้งงบประมาณและแนวทางการดำเนินการ เพื่อให้สามารถช่วยเหลือประชาชน เมื่อสภาวะความแห้งแล้งได้เกิดขึ้นในพื้นที่ได้ทันทั่วถึงตามหนังสือที่อ้างถึง นั้น

โดยที่ขณะนี้ มีหลายพื้นที่ที่เกิดสภาวะปัญหาความแห้งแล้ง เนื่องจากเป็นช่วงของฤดูร้อนแล้วปรากฏฝนเริ่มทิ้งช่วง เกิดภาวะขาดแคลนน้ำในการอุปโภค บริโภค ตลอดจนน้ำเพื่อการเกษตร องค์กรปกครองส่วนท้องถิ่น ซึ่งเป็นหน่วยงานแรกที่จะต้องเข้าไปแก้ไขปัญหาและช่วยเหลือประชาชน ซึ่งประสบปัญหาเดือดร้อนนั้น ดังนั้น เพื่อให้การแก้ไขปัญหาและการช่วยเหลือประชาชนในพื้นที่จากสภาวะความแห้งแล้งได้เป็นไปอย่างมีประสิทธิภาพ รวดเร็ว ทันเวลาและสนองตอบต่อปัญหา จึงขอชักจูงและเน้นย้ำแนวทางในการปฏิบัติเพื่อประสิทธิภาพสูงสุดในการแก้ไขปัญหาสภาวะความแห้งแล้งของประชาชนในพื้นที่ เพิ่มเติม ดังนี้

1. ด้านงบประมาณ องค์กรปกครองส่วนท้องถิ่น จัดตั้งงบประมาณเพื่อแก้ไขปัญหาความแห้งแล้ง ทั้งในขณะเกิดเหตุและหลังเกิดเหตุ โดยถือปฏิบัติตามหนังสือกระทรวงมหาดไทย ค่วนมาก ที่ มท 0313.4/ว 667 ลงวันที่ 12 มีนาคม 2545 และหนังสือกระทรวงมหาดไทย ค่วนมาก ที่ มท 0313.4/ว 1519 ลงวันที่ 5 มิถุนายน 2545 และให้พิจารณาตั้งงบประมาณประเภทสำรองจ่ายให้เพียงพอสำหรับใช้จ่าย เมื่อกรณีเกิดสภาวะความแห้งแล้งรุนแรงและมีระยะเวลา ทั้งนี้เพื่อสามารถแก้ไขปัญหาความเดือดร้อนของประชาชนในส่วนรวมได้ทันทั่วถึง

2. ด้านการสำรวจและการจัดเตรียมแหล่งน้ำต้นทุน ให้สำรวจ กำหนด จำนวนแหล่งน้ำและปริมาณน้ำต้นทุนในพื้นที่ ทั้งขนาดเล็ก ขนาดใหญ่ รวมทั้งสำรวจระบบการส่งน้ำ ทั้งคลองส่งน้ำ ธรรมชาติ ระบบชลประทาน อ่างเก็บน้ำ ฝายน้ำล้น น้ำบาดาล แหล่งน้ำต่างๆ ทั้งที่เป็นขององค์กรปกครองส่วนท้องถิ่นเองและของส่วนราชการ โดยทั้งนี้เพื่อประโยชน์ในการกำหนดประเภทใช้สอย เพื่ออุปโภคหรือบริโภคหรือเพื่อการเกษตร และเพื่อความสะดวกต่อการขนส่ง



3. ด้านการปรับปรุงและซ่อมแซม ให้องค์กรปกครองส่วนท้องถิ่น ได้สำรวจแหล่งน้ำ อุปกรณ์การส่งน้ำ ระบบการส่งน้ำ รถบรรทุกน้ำให้มีสภาพสมบูรณ์ สามารถใช้งานได้ทันที ตลอดเวลา และองค์กรปกครองส่วนท้องถิ่นใด ที่ได้รับโอนภารกิจด้านการจัดการระบบน้ำจากส่วนราชการนั้นๆ แล้ว ที่ใช้งานได้ยังมีประสิทธิภาพ เช่น การซ่อมแซมระบบคลองส่งน้ำ ระบบชลประทาน การขุดลอก คู คลอง ที่ดินเงินให้มีสภาพที่กักเก็บน้ำได้สมบูรณ์

4. ด้านบุคลากร และการจัดตั้งศูนย์ป้องกันแก้ไขปัญหา ให้องค์กรปกครองส่วนท้องถิ่น ได้จัดทำแผนและ โครงการและจัดตั้งศูนย์ในการแก้ไขปัญหาและการให้ความช่วยเหลือประชาชนตาม อำนาจหน้าที่ให้แล้วเสร็จ โดยเร็ว รวมทั้ง การกำชับบุคลากรที่รับผิดชอบให้มีความพร้อม และสามารถ ปฏิบัติหน้าที่ในการแก้ไขปัญหาได้ทันที และรวดเร็ว เมื่อได้รับการร้องขอ

5. การประสานงานกับหน่วยงานอื่น ให้องค์กรปกครองส่วนท้องถิ่น ได้ประสานงานกับ หน่วยงานต่าง ในพื้นที่ที่มีอุปกรณ์ เครื่องมือ และกำลังคนที่เข้ามาช่วยสนับสนุนเมื่อเกิดปัญหาได้ เช่น หน่วยทหาร หน่วยบรรเทาสาธารณภัย กรมทางหลวงชนบท สถาบันการศึกษา กลุ่มมวลชน หรือองค์กร เอกชนต่าง ๆ ที่มีกำลังคน เครื่องมือ ยานพาหนะ ที่สามารถเข้ามาเสริมความช่วยเหลือได้ในยามจำเป็น

6. ด้านการสนับสนุนน้ำเพื่อแก้ไขปัญหาจากการประปาส่วนภูมิภาค กระทรวงมหาดไทย โดยกรมส่งเสริมการปกครองท้องถิ่น ได้ประสานงานกับผู้ว่าราชการประปาส่วนภูมิภาคแล้ว โดยทั้งนี้หาก องค์กรปกครองส่วนท้องถิ่นใดที่มีสำนักประปาส่วนภูมิภาคตั้งอยู่หรือในพื้นที่ใกล้เคียงต้องการน้ำเพื่อ ไปบรรเทาปัญหาความเดือดร้อนของประชาชนในพื้นที่แล้ว ขอให้ประสานงานกับผู้รับผิดชอบใน สำนักงานประปานั้น ๆ ได้โดยตรง โดยทั้งนี้ขอให้ให้นำน้ำที่ได้รับการสนับสนุนไปเพื่อช่วยเหลือประชาชน ที่ประสบปัญหาจากสภาวะความแห้งแล้งเท่านั้น

จึงเรียนมาเพื่อแจ้งให้องค์กรปกครองส่วนท้องถิ่นทราบ และดำเนินการต่อไป

ขอแสดงความนับถือ

อนุชา โมกขะเวส

(นายอนุชา โมกขะเวส)

รองปลัดกระทรวงมหาดไทย

หัวหน้ากลุ่มภารกิจด้านพัฒนาชุมชนและส่งเสริมการปกครองท้องถิ่น

## วิทยุสื่อสาร ในราชการกรมส่งเสริมการปกครองท้องถิ่น

ที่ มท.0808.2/ว 2501

วันที่ 21 ธันวาคม พ.ศ. 2548

ถึง ผู้ว่าราชการจังหวัดนครศรีธรรมราช ปัตตานี พัทลุง ยะลา สงขลา ตรัง สตูล และนราธิวาส

---

### ข้อความ

ตามที่ได้เกิดสถานการณ์อุทกภัยในพื้นที่ทำให้ประชาชนได้รับความเดือด จึงขอให้แจ้งองค์กรปกครองส่วนท้องถิ่น คือปฏิบัติเกี่ยวกับการช่วยเหลือประชาชนที่ประสบอุทกภัยตามหลักเกณฑ์ที่ว่าด้วยการตั้งงบประมาณเพื่อช่วยเหลือประชาชนซึ่งได้แจ้งตามหนังสือกรมการปกครอง ที่ มท 0313.4/ว 3050 ลงวันที่ 22 กุมภาพันธ์ 2543 ซึ่งได้กำหนดคือปฏิบัติตามระเบียบกระทรวงการคลังว่าด้วยเงินอุดหนุนราชการ เพื่อช่วยเหลือผู้ประสบภัยพิบัติกรณีฉุกเฉิน พ.ศ. 2546 โดยอนุโลม โดยสามารถใช้จ่ายเป็นค่าวัสดุซ่อมแซมที่อยู่อาศัย เครื่องครัว อุปกรณ์ประกอบอาหาร เครื่องนุ่งห่ม ค่าเครื่องใช้อื่นๆ ที่จำเป็นในชีวิตประจำวัน ค่าจัดการศพผู้เสียชีวิต เป็นต้น ทั้งนี้องค์กรปกครองส่วนท้องถิ่นอาจใช้เงินสำรองจ่ายที่ได้ตั้งงบประมาณไว้แล้วไปใช้จ่ายในการแก้ไขปัญหาความเดือดร้อนของประชาชนเป็นอันดับแรก และหากเงินสำรองจ่ายไม่เพียงพอก็อาจโอนงบประมาณรายการที่เหลือนำไปช่วยเหลือหรือหากไม่มีความจำเป็นต้องจ่ายไปเพิ่มจ่ายได้โดยการอนุมัติของผู้บริหารท้องถิ่นตามระเบียบกระทรวงมหาดไทยว่าด้วยวิธีการงบประมาณขององค์กรปกครองส่วนท้องถิ่น พ.ศ. 2541 และแก้ไขเพิ่มเติม ข้อ 26 หรืออาจใช้เงินสะสมซึ่งเป็นอำนาจของผู้บริหารท้องถิ่นตามระเบียบกระทรวงมหาดไทยว่าด้วยการรับเงิน การเบิกจ่ายเงิน การฝากเงิน การเก็บรักษาเงิน และการตรวจเงินขององค์กรปกครองส่วนท้องถิ่น พ.ศ. 2547 ข้อ 91

ธวัชชัย ฟ้าอังกูร

(นายธวัชชัย ฟ้าอังกูร)

รองอธิบดี รักษาการแทน

อธิบดีกรมส่งเสริมการปกครองท้องถิ่น



คำสั่งกระทรวงมหาดไทย

ที่ 220/2548

เรื่อง แต่งตั้งคณะกรรมการพิจารณาร่างมาตรฐานการบริหาร/การบริการสาธารณะ  
ขององค์กรปกครองส่วนท้องถิ่น

-----

ด้วยกระทรวงมหาดไทย โดยกรมส่งเสริมการปกครองท้องถิ่นได้ดำเนินโครงการจัดทำมาตรฐานการบริหาร/การบริการสาธารณะขององค์กรปกครองส่วนท้องถิ่น โดยว่าจ้างหน่วยงาน/สถาบันการศึกษา จัดทำมาตรฐาน จำนวน 12 มาตรฐาน โดยแบ่งคณะกรรมการรับผิดชอบออกเป็น 5 คณะ ดังนี้

- คณะทำงานที่ 1 รับผิดชอบ มาตรฐานการสงเคราะห์ผู้สูงอายุ มาตรฐานการพัฒนาและสงเคราะห์ผู้พิการ และมาตรฐานการพัฒนาเด็กและเยาวชน
- คณะทำงานที่ 2 รับผิดชอบ มาตรฐานศูนย์การเรียนรู้ชุมชน และมาตรฐานสถานที่พักผ่อนหย่อนใจ
- คณะทำงานที่ 3 รับผิดชอบ มาตรฐานงานสาธารณสุขมูลฐาน
- คณะทำงานที่ 4 รับผิดชอบ มาตรฐานระบบน้ำสะอาด มาตรฐานการบริหารจัดการแหล่งน้ำเพื่อการเกษตร และมาตรฐานการก่อสร้าง บუნชะ และบำรุงรักษาแหล่งน้ำ
- คณะทำงานที่ 5 รับผิดชอบ มาตรฐานการควบคุมอาคาร มาตรฐานการป้องกันและบรรเทาสาธารณภัย และมาตรฐานการวางผังเมือง

เพื่อให้มาตรฐานการบริหาร/การบริการสาธารณะขององค์กรปกครองส่วนท้องถิ่นดังกล่าวเป็นไปตามระเบียบกฎหมายที่เกี่ยวข้อง และมีความถูกต้อง เหมาะสมสำหรับองค์กรปกครองส่วนท้องถิ่นนำไปใช้เป็นคู่มือ/แนวทางในการบริหารจัดการและการจัดบริการสาธารณะตามอำนาจหน้าที่ให้เกิดประโยชน์สูงสุดแก่ท้องถิ่น สนองตอบความต้องการและความพึงพอใจของประชาชน จึงแต่งตั้ง

คณะทำงานพิจารณาร่างมาตรฐานการบริหาร/การบริการสาธารณะขององค์กรปกครองส่วนท้องถิ่น เพื่อ  
ทำหน้าที่พิจารณาเสนอความเห็นและข้อเสนอแนะในการแก้ไขปรับปรุงร่างมาตรฐาน 12 มาตรฐาน  
ดังกล่าว ตามบัญชีรายชื่อแนบท้ายคำสั่งนี้

ทั้งนี้ ตั้งแต่บัดนี้เป็นต้นไป

สั่ง ณ วันที่ 3 พฤษภาคม พ.ศ. 2548

อนุชา โมกขะเวส

(นายอนุชา โมกขะเวส)

รองปลัดกระทรวงมหาดไทย

หัวหน้ากลุ่มภารกิจด้านพัฒนาชุมชนและส่งเสริมการปกครองท้องถิ่น

บัญชีรายชื่อคณะทำงานที่ 5

พิจารณาร่างมาตรฐานการป้องกันและบรรเทาสาธารณภัย  
แนบท้ายคำสั่งกระทรวงมหาดไทย ที่ 220 /2549 ลงวันที่ 3 พฤษภาคม 2549

1. รองอธิบดีกรมส่งเสริมการปกครองท้องถิ่น (นายวิชชัย พิแกงกู)	ประธานคณะทำงาน
2. นายกองค้การบริหารส่วนจังหวัดเพชรบูรณ์	คณะทำงาน
3. นายกองค้การบริหารส่วนจังหวัดยะลา	คณะทำงาน
4. นายกเทศมนตรีนครหาดใหญ่ จังหวัดสงขลา	คณะทำงาน
5. นายกเทศมนตรีนครยะลา จังหวัดยะลา	คณะทำงาน
6. นายกเทศมนตรีนครลำปาง จังหวัดลำปาง	คณะทำงาน
7. นายกเทศมนตรีเมืองอโยธยา จังหวัดพระนครศรีอยุธยา	คณะทำงาน
8. นายกเทศมนตรีเมืองท่าข้าม จังหวัดสุราษฎร์ธานี	คณะทำงาน
9. นายกเทศมนตรีตำบลต้นไทร จังหวัดนครราชสีมา	คณะทำงาน
10. นายกเทศมนตรีตำบลท่าม่วง จังหวัดลพบุรี	คณะทำงาน
11. นายกเทศมนตรีตำบลโพรงมะเดื่อ จังหวัดนครปฐม	คณะทำงาน
12. นายกเทศมนตรีตำบลสรรพพยา จังหวัดชัยนาท	คณะทำงาน
13. นายกเทศมนตรีตำบลกำแพง จังหวัดสตูล	คณะทำงาน
14. นายกเทศมนตรีตำบลวังไผ่ จังหวัดชุมพร	คณะทำงาน
15. นายกองค้การบริหารส่วนตำบลท่าสุด จังหวัดเชียงราย	คณะทำงาน
16. นายกองค้การบริหารส่วนตำบลยางตลาด จังหวัดกาฬสินธุ์	คณะทำงาน
17. นายกองค้การบริหารส่วนตำบลมะนาวหวาน จังหวัดลพบุรี	คณะทำงาน
18. นายกองค้การบริหารส่วนตำบลลำสมพุง จังหวัดสระบุรี	คณะทำงาน
19. นายกองค้การบริหารส่วนตำบลสรอย จังหวัดแพร่	คณะทำงาน
20. นายกองค้การบริหารส่วนตำบลน้ำก้อ จังหวัดเพชรบูรณ์	คณะทำงาน
21. นายกองค้การบริหารส่วนตำบลหนองไผ่ จังหวัดกาญจนบุรี	คณะทำงาน
22. ท้องถิ่นจังหวัดภูเก็ต	คณะทำงาน
23. ท้องถิ่นจังหวัดแพร่	คณะทำงาน
24. ผู้แทนสภาวิชาชีพไทย	คณะทำงาน

- |  |          |
|--|----------|
| 25. ผู้แทนกรมป้องกันและบรรเทาสาธารณภัย กระทรวงมหาดไทย                    | คณะทำงาน |
| 26. ผู้แทนกรมโยธาธิการและผังเมือง กระทรวงมหาดไทย                         | คณะทำงาน |
| 27. ผู้แทนกรุงเทพมหานคร  | คณะทำงาน |
| 28. ผู้แทนกรมอุตุนิยมวิทยา กระทรวงเทคโนโลยีสารสนเทศและการสื่อสาร         | คณะทำงาน |
| 29. ผู้แทนสำนักงานคณะกรรมการการกระจายอำนาจให้แก่องค์กรปกครองส่วนท้องถิ่น | คณะทำงาน |
| 30. ผู้แทนสมาคมองค์การบริหารส่วนจังหวัดแห่งประเทศไทย                     | คณะทำงาน |
| 31. ผู้แทนสมาคมสันนิบาตเทศบาลแห่งประเทศไทย                               | คณะทำงาน |
| 32. ผู้แทนสมาคมองค์การบริหารส่วนตำบลแห่งประเทศไทย                        | คณะทำงาน |
| 33. ผู้แทนสำนักพัฒนาและส่งเสริมการบริหารงานท้องถิ่น                      | คณะทำงาน |
| 34. ผู้อำนวยการสำนักมาตรฐานการบริหารงานองค์กรปกครองส่วนท้องถิ่น          | คณะทำงาน |
| 35. ผู้อำนวยการส่วนมาตรฐานการบริการท้องถิ่น                              | คณะทำงาน |

## ที่ปรึกษา

1.	นายสมพร	ใช้บางยาง	อธิบดีกรมส่งเสริมการปกครองท้องถิ่น
2.	นายรัชชัย	ฟักอังกูร	รองอธิบดีกรมส่งเสริมการปกครองท้องถิ่น
3.	นายวัลลภ	พริ้งพงษ์	รองอธิบดีกรมส่งเสริมการปกครองท้องถิ่น
4.	นายวสันต์	วรรณวโรทร	รองอธิบดีกรมส่งเสริมการปกครองท้องถิ่น

## คณะผู้จัดทำในส่วนของกรมส่งเสริมการปกครองท้องถิ่น

1.	นายวสันต์	วรรณวโรทร	รองอธิบดีกรมส่งเสริมการปกครองท้องถิ่น
2.	นายอำนาจ	ตั้งเจริญชัย	ผู้อำนวยการสำนักมาตรฐานการบริหารงาน องค์กรปกครองส่วนท้องถิ่น
3.	ว่าที่ ร.ต. ชานินทร์	ริ้วธงชัย	ผู้อำนวยการส่วนส่งเสริมการบริหารกิจการบ้านเมืองที่ดี
4.	นายวีระศักดิ์	ศรีโสภกา	ผู้อำนวยการส่วนมาตรฐานการบริการท้องถิ่น
5.	นางราตรี	รัตนไชย	ผู้อำนวยการส่วนมาตรฐานการบริหารงานท้องถิ่น
6.	นายศิริวัฒน์	บุปผาเจริญ	ผู้อำนวยการส่วนมาตรฐานทั่วไปการบริหารงานบุคคล ส่วนท้องถิ่น
7.	นายอวยชัย	พัศคุรักษา	เจ้าพนักงานปกครอง 7 ว
8.	นายวัฒนพงศ์	ว่องจรยากุล	เจ้าหน้าที่วิเคราะห์นโยบายและแผน 7ว
9.	นายอำนาจ	ช่างกลึงเหมาะ	เจ้าหน้าที่บริหารงานทั่วไป 7ว
10.	นายอดิเรก	อูนโอสถ	เจ้าพนักงานปกครอง 7 ว
11.	นายวัชรินทร์	จันทเขต	เจ้าหน้าที่วิเคราะห์นโยบายและแผน 6 ว
12.	นายพีรวิทย์	พงศ์สุรชีวิน	เจ้าหน้าที่วิเคราะห์นโยบายและแผน 5
13.	นางพีรญา	อาจเอื้อน	เจ้าพนักงานปกครอง 5
14.	นายกิตติรัช	เกิดขวัญ	เจ้าหน้าที่วิเคราะห์นโยบายและแผน 4
15.	นางรัชณี	เหรา	พนักงานบันทึกข้อมูล

คณะผู้จัดทำในส่วนของสถาบันวิจัยและให้คำปรึกษา  
แห่งมหาวิทยาลัยธรรมศาสตร์  
มาตรฐานการป้องกันและบรรเทาสาธารณภัย

- |    |  |          |
|----|--|----------|
| 1. | ผู้ช่วยศาสตราจารย์ ดร.นพพร ลีปรีชานนท์ | ผู้จัดทำ |
| 2. | นายต่อพงศ์ กิตติยานุพงศ์               | ผู้จัดทำ |
| 3. | นายชาติร์ ถิ่นศิริพัฒนกิจ              | ผู้จัดทำ |