



บันทึกข้อความ

ส่วนราชการ ฝ่ายพัฒนารายได้ กองคลัง องค์การบริหารส่วนตำบลตะพง

ที่ คด๙๒๕/๒๕๖๕

วันที่ ๙ กันยายน ๒๕๖๕

เรื่อง รายงานผลการอบรมโครงการฝึกอบรมหลักสูตรเชิงปฏิบัติการ “การเตรียมความพร้อมเพื่อการปิดบัญชี ๒๕๖๕ การจัดทำบัญชี รายงานการเงิน ฯลฯ รุ่นที่ ๓

เรียน นายองค์การบริหารส่วนตำบลตะพง

ตามคำสั่งองค์การบริหารส่วนตำบลตะพง ที่ ๑๒๒๐/๒๕๖๕ ลงวันที่ ๒๒ สิงหาคม ๒๕๖๕ เรื่อง ให้เจ้าหน้าที่ท้องถิ่นไปราชการ โดยอนุมัติให้นางสาวจุไรรัตน์ อยู่ชะอ อตำแหน่งนักวิชาการจัดเก็บรายได้ชำนาญการ เข้ารับการอบรมเรื่อง “การเตรียมความพร้อมเพื่อการปิดบัญชี ๒๕๖๕ การจัดทำบัญชี รายงานการเงิน ปิดบัญชี การตรวจสอบการปฏิบัติงานในระบบบันทึกบัญชีขององค์กรปกครองส่วนท้องถิ่น (e-laas) เพื่อให้เป็นตามมาตรฐานการบัญชีภาครับและนโยบายการบัญชีภาครัฐเพื่อจัดทำงบการเงินรวมปีงบประมาณ พ.ศ.๒๕๖๕ พร้อมรับการตรวจสอบ และรับรองงบแสดงฐานะการเงินจาก สตง.” รุ่นที่ ๓ ระหว่างวันที่ ๒ - ๔ กันยายน ๒๕๖๕ ณ โรงแรมสตาร์ จังหวัดระยอง นั้น

ข้าพเจ้า ได้เข้ารับการอบรมการเตรียมความพร้อมเพื่อการปิดบัญชี ๒๕๖๕ การจัดทำบัญชี รายงานการเงิน ปิดบัญชี การตรวจสอบการปฏิบัติงานในระบบบันทึกบัญชีขององค์กรปกครองส่วนท้องถิ่น (e-laas) เพื่อให้เป็นตามมาตรฐานการบัญชีภาครับและนโยบายการบัญชีภาครัฐเพื่อจัดทำงบการเงินรวมปีงบประมาณ พ.ศ. ๒๕๖๕ พร้อมรับการตรวจสอบ และรับรองงบแสดงฐานะการเงินจาก สตง.” รุ่นที่ ๓ ระหว่างวันที่ ๒ - ๔ กันยายน ๒๕๖๕ เสร็จสิ้นแล้วข้าพเจ้า จึงขอรายงานสรุปผลการฝึกอบรมโครงการดังกล่าวฯ ดังนี้

วันที่ ๒ กันยายน ๒๕๖๕ เวลา ๑๓.๓๐ - ๑๖.๓๐ น. รายงานตัวรับลงทะเบียน/รับเอกสาร

วันที่ ๓ กันยายน ๒๕๖๕ เริ่มอบรม ๐๘.๓๐ - ๑๖.๓๐ น.โดยวิทยากรจากทีมงานครู ก

- เพิ่มความเข้าใจในเรื่องการจัดทำบัญชีปิดบัญชีขั้นต้น การบันทึกบัญชีทรัพย์สินและตรวจสอบยอดยื่นยอดจากบัญชีแยกประเภท กับ ทะเบียนคุม

- เพิ่มความเข้าใจเกี่ยวกับการปรับปรุงบัญชี และการใช้ใบผ่านรายการที่ถูกต้อง

- เพิ่มความเข้าใจเกี่ยวกับการกันเงินงบประมาณ การกันเงินอุดหนุนระบุวัตถุประสงค์/เฉพาะกิจ

- เพิ่มความเข้าใจการบันทึกรายการเงินสะสม/ทุนสำรอง ที่จะดำเนินการต่อ

- เพิ่มความเข้าใจในการคำนวณค่าเสื่อมราคา/บันทึกค่าเสื่อมฯ

- เพิ่มความเข้าใจในการตั้งลูกหนี้ และการจัดทำรายละเอียดผู้ชำระรายได้อื่น (ก.ค.๓)

เอกสารอบรมแนบท้าย

วันที่ ๔ กันยายน ๒๕๖๕ เริ่มอบรม ๐๘.๓๐ - ๑๖.๓๐ น.โดยวิทยากรจากกรมส่งเสริมปกครองส่วนท้องถิ่น และทีมงานครู ก

- เพิ่มความเข้าใจในการรับรู้ดอกเบี้ยค้างรับ การปรับปรุงบัญชีค่าใช้จ่าย ปรับปรุงรายการวัสดุคงเหลือ ปรับปรุงระยะเวลาสินทรัพย์/หนี้สินระยะยาวเป็นระยะสั้น และการปิดบัญชีขั้นต้น

/ประโยชน์...

ประโยชน์ที่ได้รับจากการฝึกอบรม

- ได้เพิ่มทักษะในการปฏิบัติงานในระบบ e-laas มีความรู้ความเข้าใจเพื่อเตรียมพร้อมในการปิดบัญชี ๒๕๖๕ เพื่อให้เป็นไปตามมาตรฐานการบัญชีภาครัฐ พร้อมรับการตรวจสอบ และรับรองงบแสดงฐานะการเงิน จาก สำนักงานตรวจเงินแผ่นดิน สตง.

- สามารถนำแนวทางที่ได้รับจากการอบรมมาเพิ่มทักษะในการพัฒนางาน แก้ไขปัญหาที่อาจเกิดขึ้น ณ วันที่ทำการปิดบัญชี ให้เกิดประโยชน์สูงสุดแก่องค์กร

จึงเรียนมาเพื่อโปรดทราบ



(นางสาวจุไรรัตน์ อยู่ชะอ้อ)

นักวิชาการจัดเก็บรายได้ชำนาญการ



(นางปาริชาติ เพชรหาญ)

หัวหน้าฝ่ายพัฒนารายได้

12 ม.ย. ๒๕๖๕



(นางธรรณีญา พรหมสาขา ณ สกลนคร)

ผู้อำนวยการกองคลัง



12/5/65

(นายอมร เวียนทาผล)

ปลัดองค์การบริหารส่วนตำบลตะพง



(นายทวีป แสงกระจ่าง)

นายกองค์การบริหารส่วนตำบลตะพง

ปิดบัญชีขั้นต้น



การปรับปรุงบัญชี ณ วันสิ้นปีงบประมาณ

การตั้งลูกหนี้ค้างชำระ กรณีที่ตั้งไม่ครบถ้วนระหว่างปีงบประมาณ

ใบผ่านรายการบัญชีทั่วไป (JV)

เดบิต ลูกหนี้ - ภาษีป้าย

ลูกหนี้ - ภาษีที่ดินและสิ่งปลูกสร้าง

เครดิต รายได้ภาษีป้าย

รายได้ภาษีที่ดินและสิ่งปลูกสร้าง



ปิดบัญชีขั้นต้น



การปรับปรุงบัญชี ณ วันสิ้นปีงบประมาณ

การตั้งลูกหนี้ค้างชำระ กรณีที่ตั้งไม่ครบถ้วนระหว่างปีงบประมาณ
ใบผ่านรายการบัญชีทั่วไป (JV)

เดบิต ลูกหนี้ - ภาษีป้าย

ลูกหนี้ - ภาษีที่ดินและสิ่งปลูกสร้าง

เครดิต รายได้ภาษีป้าย

รายได้ภาษีที่ดินและสิ่งปลูกสร้าง



การปรับปรุงบัญชี ณ วันสิ้นปีงบประมาณ

ใบผ่านรายการบัญชีทั่วไป

Export Excel

วันที่อนุมัติ: 9/5/2564

เลขที่ JV-00024/64
วันที่ 9 พฤษภาคม 2564

เทศบาลตำบลห้วยสัก

ใบผ่านรายการบัญชีทั่วไป

รายการ	จากบัญชี	เดบิต	เครดิต
เดบิต ลูกหนี้ - ภาษีที่ดินและสิ่งปลูกสร้าง	1102050194.004	3,200.00	
เครดิต รายได้ภาษีที่ดินและสิ่งปลูกสร้าง	4401010104.001		3,200.00
	รวม	3,200.00	3,200.00
คำอธิบาย			
ส่งยอดค้างชำระภาษีที่ดินและสิ่งปลูกสร้างปี 2564 เป็นลูกหนี้-ภาษีที่ดินและสิ่งปลูกสร้าง ครั้งที่ 2			



การปรับปรุงบัญชี ณ วันสิ้นปีงบประมาณ

เมนู ระบบบัญชี > การปรับปรุงบัญชี > การตั้งลูกหนี้ > รายงานการตั้งลูกหนี้ภาษี

ระบบบัญชี


รายการการเงิน ณ วันสิ้นปี	>		
การปรับปรุงบัญชี	>	การปรับปรุงระหว่างปีงบประมาณ	>
บิณห์เงินสะสม	>	การตั้งลูกหนี้	> การตั้งลูกหนี้รายได้ระหว่างปีงบประมาณ
งานบัญชีสิ้นปี	>	การปรับปรุง ณ วันสิ้นปีงบประมาณ	> การตั้งลูกหนี้ภาษีที่ดินและสิ่งปลูกสร้าง
การบันทึกบัญชีหน่วยงานภายใต้สังกัด	>	ถอนคืนเงินรายรับ	> การตั้งลูกหนี้ภาษีป้าย
รายงานงบการเงิน	>	ค้นหาเพื่อ อนุมัติ/ยกเลิก ใบผ่านรายการ	> รายงานการตั้งลูกหนี้ภาษี
ฐานข้อมูลเงินรับฝาก	>	บัญชีทั่วไป	
ทะเบียนสินทรัพย์	>		



การปรับปรุงบัญชี ณ วันสิ้นปีงบประมาณ

เมนู ระบบบัญชี > การปรับปรุงบัญชี > การตั้งลูกหนี้ > การตั้งลูกหนี้
รายได้ระหว่างปีงบประมาณ

ระบบบัญชี	การปรับปรุงระหว่างปีงบประมาณ	
รายการกันเงิน ณ วันสิ้นปี	การตั้งลูกหนี้	การตั้งลูกหนี้รายได้ระหว่างปีงบประมาณ (มีปีจวบจน)
การปรับปรุงบัญชี	การปรับปรุงสินทรัพย์/ค่าไม่จ่าย	การตั้งลูกหนี้ภาษีที่ดินและสิ่งปลูกสร้าง
ยื่นเงินสะสม	จากการบริจาค	การตั้งลูกหนี้ภาษีขาย
งานบัญชีสิ้นปี	การปรับปรุง ณ วันสิ้นปีงบประมาณ	รายงานการตั้งลูกหนี้ภาษี
จัดทางการเงินรวมประจำปี	การปรับปรุงหลังปิดบัญชีขั้นต้น	
รายงานงบการเงิน	ดอกเบี้ยเงินรายรับ	
ฐานข้อมูลเงินรับฝาก	ค้นหาเพื่อ ออุมัติ/ยกเลิก ใ้ผ่านรายการ	
ทะเบียนสินทรัพย์	บัญชีทั่วไป	



การปรับปรุงบัญชี ณ วันสิ้นปีงบประมาณ

> การตั้งลูกหนี้รายได้ระหว่างปีงบประมาณ

21 ตุลาคม 2564 [V.2021-09-0143.531]

- ในกรณีที่เจ้าหน้าที่จะปรับปรุงรายการที่มีผลกระทบต่อ ยอดเงินฝากธนาคาร ทำให้ยอดลดลง จะต้องมีการ/น้เอกสาร/หลักฐานประกอบ เพื่อแสดงว่ายอดเงินฝากธนาคาร ที่ปรากฏในบัญชีแยกประเภทมียอดไม่ตรงกับ Statement ของธนาคาร โดยที่การปรับปรุง ต้องมีเหตุผลและคู่บัญชีต้องตรงกับหลักการบัญชี

ประเภทใบผ่าน* ใบผ่านรายการบัญชีทั่วไป (ตั้งลูกหนี้ระหว่างปีงบประมาณ)

หมวดบัญชี* สินทรัพย์

ชื่อบัญชี* 1102050102.001 ลูกหนี้ค่าสินค้าและบริการ - บุคคลภายนอก*

ประเภทลูกหนี้* ค่าเช่าประปา

ชื่อลูกหนี้* ค่าเช่าประปา

รหัสบัญชี* 1102050102.001

Dr. Cr.

จำนวนเงิน* 15,000.00 บาท

ตกลง

ลบ	ชื่อบัญชี	รหัสบัญชี	Dr. (บาท)	Cr. (บาท)
	ใบผ่านข้อมูล			



การปรับปรุงบัญชี ณ วันสิ้นปีงบประมาณ

จัดการข้อมูล รายละเอียดผู้ชำระภาษีเงินฯ (กค.3)

21 ตุลาคม 2564 [V.2021-09-0383.531]

คลิกเพื่อดูความไหลตไฟล์ การจัดทำข้อมูลรายละเอียดผู้ชำระภาษีเงินฯ(กค.3) ←

** เครื่องคอมพิวเตอร์ที่ใช้จัดทษาข้อมูล ต้องมีโปรแกรม Microsoft Excel เวอร์ชัน 2010 ขึ้นไป

ปีงบประมาณ * ▾

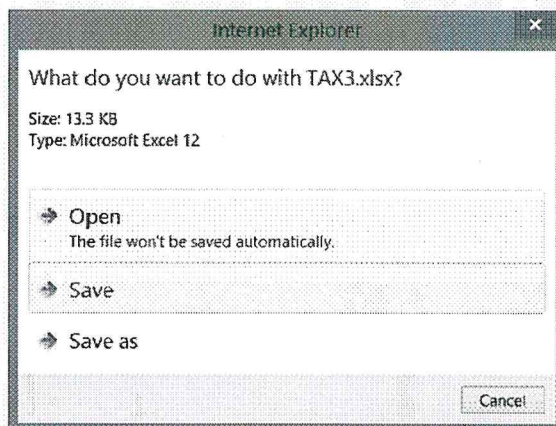
ชื่อไฟล์ Browse...

กดปุ่ม Browse... เพื่อระบุตำแหน่งของไฟล์ข้อมูลบนเครื่องคอมพิวเตอร์ของท่าน จากนั้นกดปุ่ม นำเข้าข้อมูล เพื่อนำเข้าข้อมูลจากไฟล์ที่ระบุ เข้าระบบ



การปรับปรุงบัญชี ณ วันสิ้นปีงบประมาณ

กดปุ่ม "Save as" เพื่อบันทึกไฟล์ Excel ไว้ที่เครื่องคอมพิวเตอร์



การปรับปรุงบัญชี ณ วันสิ้นปีงบประมาณ

จัดทำข้อมูล รายละเอียดผู้ชำระรายได้อื่นๆ (กค.3)


21 ตุลาคม 2564[V.2021-09-0383_53]

คลิก เพื่อดาวน์โหลดไฟล์ การจัดทำข้อมูลรายละเอียดผู้ชำระรายได้อื่นๆ(กค.3)
 ** เครื่องคอมพิวเตอร์ที่ใช้จัดทำข้อมูล ต้องมีโปรแกรม Microsoft Excel เวอร์ชัน 2010 ขึ้นไป

ปีงบประมาณ 2564

ชื่อไฟล์ D:\อื่น ๆ\User-1\Desktop\เอกสารนำเข้าระบบ laas\TAX3.xlsx Browse...

นำเข้าข้อมูล พิมพ์รายงาน



การปรับปรุงบัญชี ณ วันสิ้นปีงบประมาณ


ดูรายงานหลังการนำเข้าข้อมูล

ระบบข้อมูลรายรับ

- การรับเงินที่เป็นรายรับ >
- การรับเงินที่ไม่เป็นรายรับ >
- เงินคู่ >
- เงินอุดหนุนหมวดวัตถุประสงค์ /เฉพาะกิจ >
- เงินอุดหนุนทั่วไป GFMS >
- จัดการสิ่งส่งมอบพร้อมงบประมาณ >
- จัดทำใบนำส่งเงิน >
- สมุดเงินสกริป/ทะเบียนต่างๆ >
- ฐานข้อมูลเงินฝากกระทรวงการคลัง >
- ฐานข้อมูลผู้ชำระภาษี >
- ฐานข้อมูลลูกหนี้ >
- ฐานข้อมูลสินทรัพย์หมุนเวียนอื่น >
- ฐานข้อมูลเงินรอดตรวจสอบ >
- ฐานข้อมูลรายได้ค่าจ้างและค่าบริการอื่น >
- สรรพหน้า >

เมนู ระบบข้อมูลรายรับ > ฐานข้อมูลลูกหนี้ >
 รายละเอียดผู้ชำระรายได้อื่น ๆ (กค.3) >
 รายงาน รายละเอียดผู้ชำระรายได้อื่น ๆ (กค.3)


ลูกหนี้สินค้าและค่าบริการ >	
ลูกหนี้อื่น >	
เงินให้กู้ยืมเงินทุนโครงการเศรษฐกิจชุมชน >	จัดทำข้อมูล รายละเอียดผู้ชำระรายได้อื่นๆ (กค.3)
รายละเอียดผู้ชำระรายได้อื่นๆ (กค.3) >	รายงาน รายละเอียดผู้ชำระรายได้อื่นๆ (กค.3)
รายละเอียดลูกหนี้ (กค.4) >	



จัดทำรายละเอียดลูกหนี้ กค.4

จัดทำที่เมนู ระบบข้อมูลรายรับ > ฐานข้อมูลลูกหนี้ > รายละเอียดลูกหนี้ กค. 4 > จัดทำข้อมูล รายละเอียดลูกหนี้ (กค.4)

ระบบข้อมูลรายรับ		
การรับเงินที่เป็นรายรับ		
การรับเงินที่ไม่เป็นรายรับ		
เงินผู้		
เงินลดหนี้บรรเทาหนี้ประสงค / เฉพาะกิจ		
เงินลดหนี้ทั่วไป GFMS		
จัดการตั้งค่าสำหรับหน่วยรับงบประมาณ		
จัดทำใบนำส่งเงิน		
สมุดเงินสดรับ/ทะเบียนต่างๆ		
ฐานข้อมูลเงินฝากกระทรวงการคลัง		
ฐานข้อมูลผู้ชำระภาษี		
ฐานข้อมูลลูกหนี้		
ฐานข้อมูลสินทรัพย์หมุนเวียน		
ฐานข้อมูลเงินอุดหนุน		
ฐานข้อมูลรายได้ค่าสินค้าและบริการรัฐ		
ผังวงเงิน		
	ลูกหนี้สินค้าและบริการ	
	ลูกหนี้อื่น	
	เงินในบัญชีเงินฝากโครงการเศรษฐกิจชุมชน	
	รายละเอียดผู้ชำระภาษี (กค.3)	
	รายละเอียดลูกหนี้ (กค.4)	รายงาน รายละเอียดลูกหนี้ (กค.4)
		รายงาน รายละเอียดลูกหนี้ (กค.4)



จัดทำรายละเอียดลูกหนี้ กค.4

จัดทำข้อมูล รายละเอียดลูกหนี้ (กค.4)

15 ตุลาคม 2564 | V.2021-10-08141.321

คลิก เพื่อดาวน์โหลดไฟล์ การจัดทำข้อมูลรายละเอียดลูกหนี้(กค.4)

** เครื่องคอมพิวเตอร์ที่ใช้ต้องเข้าระบบ Microsoft Excel เวอร์ชัน 2010 ขึ้นไป

Internet Explorer

What do you want to do with Tax4.xlsx?

Size: 12.6 KB
Type: Microsoft Excel 12
From: www.laas.go.th


→ Open
The file won't be saved automatically.

→ Save

→ **Save as**

Cancel

Browse...



จัดทำรายละเอียดลูกหนี้ กค.4

Choose File to Upload (กค.4)

15 ตุลาคม 2564 (Y.2021-10-09) 141.321

รายละเอียดรายละเอียดย่อยลูกหนี้(กค.4)
 หมายเหตุ: ต้องมีโปรแกรม Microsoft Excel เวอร์ชัน 2010 ขึ้นไป

Name	Date modified	Type
ie explore	4/6/2562 10:17	Shortcut
LINE	4/12/2563 12:33	Shortcut
Live สมมติฐานปีงบประมาณ 64 22.09.64	26/9/2564 11:09	Microsoft Word D...
Policy24E4B6EE-32B1-4DFC-8E85-0021C...	6/10/2564 16:01	Microsoft Word D...
Share file lass	20/5/2562 11:00	Shortcut
Tax4	15/10/2564 10:21	Microsoft Excel W...
Word	22/5/2562 3:47	Shortcut
ส่งใบแจ้งหนี้กรมศุลกากร ส่งกรมศุลกากร	5/10/2564 16:16	Adobe Acrobat D...
ส่งใบแจ้งหนี้ส่งกรมศุลกากร 2564	7/10/2564 9:31	Microsoft Excel W...
งานเลข - Shortcut	4/9/2562 11:11	Shortcut
ส่งใบแจ้งหนี้กรมศุลกากร ส่งกรมศุลกากร	7/9/2564 16:19	Adobe Acrobat D...
ส่งใบแจ้งหนี้กรมศุลกากร ส่งกรมศุลกากร	7/9/2564 16:19	Adobe Acrobat D...

File name: Tax4 All Files (*.*)

Buttons: Open, Cancel, Browse...

จัดทำรายละเอียดลูกหนี้ กค.4

จัดทำข้อมูล รายละเอียดลูกหนี้ (กค.4)

15 ตุลาคม 2564 (Y.2021-10-09) 141.321

คลิก เพื่อดาวน์โหลดไฟล์ การจัดทำข้อมูลรายละเอียดลูกหนี้(กค.4)
 ** เครื่องคอมพิวเตอร์ที่ใช้จัดทำข้อมูล ต้องมีโปรแกรม Microsoft Excel เวอร์ชัน 2010 ขึ้นไป

ชื่อไฟล์: D:\User-1\Desktop\Tax4.xlsx

Buttons: นำเข้าข้อมูล, พิมพ์รายงาน, Browse...

Message from webpage

⚠ ไม่เข้าข้อมูลทับซ้อนแล้ว

OK